

# ETRVSCO

**Lista de precios & Datos Técnicos**  
**Vans | Perfiladas | Capuchinas | Integrales**



**Viajar  
a tu gusto.**

## Información importante para la selección de su autocaravana

A la hora de comprar una autocaravana, furgoneta camper o vehículo urbano (en lo sucesivo: autocaravana), resulta especialmente importante seleccionar el plano adecuado, así como un diseño atractivo. Además, el peso también desempeña un papel fundamental. La familia, los amigos, el equipamiento opcional, los accesorios, el equipaje... debe haber espacio para todo. Al mismo tiempo, existen límites legales y técnicos para la configuración y la carga. Cada autocaravana está concebida para un peso determinado que no puede superarse al conducir. Esto plantea la siguiente cuestión a los compradores de autocaravanas: ¿cómo tengo que configurar mi vehículo para acomodar a pasajeros, equipaje y accesorios según mis necesidades sin que el vehículo supere dicho peso máximo? Para facilitarle esta decisión, le ofrecemos algunas indicaciones importantes para seleccionar un vehículo de nuestro catálogo.

### 1. La masa máxima técnicamente admisible...

... es un valor determinado por el fabricante que el vehículo no puede superar. Etrusco especifica un límite superior para el vehículo basado en el plano que puede variar de un plano a otro (por ejemplo, 3500 kg, 4400 kg). Para más información sobre cada plano, consulte los datos técnicos.

FIAT Datos Técnicos		CV 540 DB	CV 600 DB
Longitud   Anchura   Altura <sup>9)</sup>	cm	541   205   270	599   205   270
Altura interior	cm	190	190
Chasis		Fiat Ducato 35 Light	Fiat Ducato 35 Light
Motorización   Potencia kW (CV)		2,2 l Multijet   103 (140)	2,2 l Multijet   103 (140)
Masa máxima técnicamente admisible*	kg	3.500	3.500
Masa en orden de marcha*	kg	2.637 (2.505-2.769)*	2.726 (2.590-2.862)*
Plazas de asiento permitidas (incluido el conductor)*	kg	4	4
Masa especificada por el fabricante para el equipamiento opcional*	kg	514	419

### 2. La masa en orden de marcha...

... consiste, en resumen, en el vehículo básico con equipamiento estándar más un peso fijo de 75 kg para el conductor. Desde una perspectiva legal, la masa en orden de marcha de su vehículo puede desviarse del valor nominal indicado en los documentos de venta. Se admiten y permiten desviaciones de hasta ±5 %. El rango admisible en kilogramos se indica entre paréntesis tras la masa en orden de marcha. Para ofrecerle una total transparencia en cuanto a posibles desviaciones de peso, Etrusco pesa cada vehículo al final de la línea y notifica el resultado a su distribuidor para que se lo envíe.

Consulte la sección "Información legal" para más información sobre la masa en orden de marcha.

### 3. El número de plazas de asiento permitidas (incluido el conductor)...

... es determinado por el fabricante en el denominado procedimiento de homologación de tipo. De este modo, se define también la denominada masa de los pasajeros. Para ello, se calcula un peso fijo de 75 kg por pasajero (sin conductor).

Para más información sobre la masa de los pasajeros, consulte la sección "Información legal".

FIAT Datos Técnicos		CV 540 DB	CV 600 DB
Longitud   Anchura   Altura <sup>9)</sup>	cm	541   205   270	599   205   270
Altura interior	cm	190	190
Chasis		Fiat Ducato 35 Light	Fiat Ducato 35 Light
Motorización   Potencia kW (CV)		2,2 l Multijet   103 (140)	2,2 l Multijet   103 (140)
Masa máxima técnicamente admisible*	kg	3.500	3.500
Masa en orden de marcha*	kg	2.637 (2.505-2.769)*	2.726 (2.590-2.862)*
Plazas de asiento permitidas (incluido el conductor)*	kg	4	4
Masa especificada por el fabricante para el equipamiento opcional*	kg	514	419

### 4. La masa especificada por el fabricante para el equipamiento opcional...

... es un valor fijado por Etrusco en cada plano para la masa máxima del equipamiento opcional que se puede pedir. Este límite pretende garantizar que la masa útil mínima, es decir, la masa libre prescrita por ley para el equipaje y accesorios montados posteriormente, esté en realidad disponible para la capacidad de carga en los vehículos suministrados por Etrusco. Si, en casos excepcionales, el pesaje al final de la línea indica que la posibilidad de carga real es inferior a la masa útil mínima debido a una desviación de peso permitida, comprobaremos con usted y su distribuidor si debemos, por ejemplo, aumentar la masa máxima admisible del vehículo, reducir el número de plazas de asiento o retirar equipamiento opcional antes de entregar el vehículo.

Para más información sobre los efectos de las tolerancias sobre la masa útil mínima y la masa útil, consulte la sección "Información legal".

EXTERIOR	Precio	Peso*				
Ventanas integradas	E 710	5,0	○	○	○	○
Ventana trasera en lado derecho (lado acompa	560	5,0	○	○	-	○
Depósito aguas residuales calefactado y ai	545	3,5	○	○	○	○
Enganche extraíble	1.220	50,0	○	○	○	○
Toldo 3,25m <sup>2</sup>	E 1.065	24,0	○	-	-	-
Toldo 3,75m <sup>2</sup>	E 1.170	28,5	-	○	○	-
Toldo 4,0 m <sup>2</sup>	E 1.270	30,0	-	-	-	○

COMFORT PACK	+ 31,5 KG*
<ul style="list-style-type: none"> <li>• Repisa integrada en ducha</li> <li>• Ventana en baño</li> <li>• Oscurecedores en cabina conducción</li> <li>• Escalón de entrada ancho</li> <li>• Puerta mosquitera</li> <li>• Extensión giratoria para mesa en dinette</li> <li>• Luz de toldo</li> </ul>	

### 5. El peso adicional de equipamiento opcional o paquetes...

... aumenta la masa real del vehículo (= masa en orden de marcha más equipamiento opcional seleccionado) y reduce la masa útil. El valor indicado muestra el peso adicional en comparación con el equipamiento estándar del plano correspondiente. El peso total de los paquetes seleccionados y del equipamiento opcional no puede superar la masa especificada por el fabricante para el equipamiento opcional.



## Modelos V Ford | Precios y datos técnicos

	V 5.9 DF	V 6.6 SF
	€ <sup>a)</sup> 58.080,-	€ <sup>a)</sup> 60.390,-
Longitud   Anchura   Altura (cm)	599   214   272 <sup>1)</sup>	671   214   272 <sup>1)</sup>
Altura interior (cm)	195	195
Motorización básica	2,0l TDCi	2,0l TDCi
kW (CV)	96 (130)	96 (130)
Chasis	Ford Transit	Ford Transit
Masa en orden de marcha* (kg)	2556 (2428 - 2684)*	2628 (2497 - 2759)*
Masa especificada por el fabricante para el equipamiento opcional*	584	520
Masa máxima técnicamente admisible* (kg)	3500	3500
Masa remolcable máxima técnicamente admisible 12% frenado   sin freno (kg)	2000   750 <sup>2)</sup>	2000   750 <sup>2)</sup>
Neumáticos	235 65 R16C	235 65 R16C
Distancia entre ejes (cm)	330	375
Plazas de asiento permitidas (incluido el conductor)*	4	4
Plazas noche	2	2 - 3 OPC
Superficie cama doble (cm)	195 x 135 - 120	
Superficie camas individuales (cm)		192 x 70   192 x 79
Conversión de la cama individual en cama doble (cm)		192 x 192
Superficie cama central (cm)		175 x 75 - 45 OPC
Frigorífico   volumen congelador (l)	78   11	78   11
Capacidad total del depósito de agua (Capacidad total del depósito de agua para la marcha)   Dep. aguas residuales (l)	110 (20)   95 <sup>3)</sup>	110 (20)   100 <sup>3)</sup>
Enchufes 230 V	2 - 4 OPC	2 - 4 OPC
Enchufes 12 V	1	1
Enchufes USB	2	2
Dimensiones puerta garaje derecha   izquierda ancho x alto (cm)	69 x 105   40 x 89	69 x 105   65 x 80
Espacio de almacenamiento para botella de gas (peso de llenado en kg)	2x 11kg	2x 11kg

OPC Opcional   Δ Desconocido en el momento de la publicación   - No posible   r derecha   l Izquierda



\*INFO

La masa en orden de marcha indicada hace referencia a un valor estándar establecido durante el procedimiento de homologación de tipo. Debido a las tolerancias de fabricación, la masa pesada real en orden de marcha puede desviarse del valor indicado anteriormente. Se admiten y permiten legalmente desviaciones de hasta +/- 5 % de la masa en orden de marcha. El rango admisible en kilogramos se indica entre paréntesis tras la masa en orden de marcha. La masa especificada por el fabricante para el equipamiento opcional equivale a un valor calculado para cada tipo y plano que Etrusco utiliza para determinar el peso máximo disponible para el equipamiento opcional montado de fábrica. La limitación del equipamiento opcional pretende garantizar que la masa útil mínima, es decir, la masa libre prescrita por ley para el equipaje y los accesorios montados posteriormente, esté en realidad disponible en la capacidad de carga de los vehículos suministrados por Etrusco. El peso real de su

vehículo de fábrica únicamente puede determinarse cuando se pesa al final de la línea. Si, en casos excepcionales, el pesaje indica que la posibilidad de carga real es inferior a la masa útil mínima debido a una desviación de peso permitida y a pesar de la limitación del equipamiento opcional, comprobaremos con usted y su distribuidor si debemos, por ejemplo, aumentar la masa máxima admisible del vehículo, reducir el número de plazas de asiento o retirar el equipamiento opcional antes de entregar el vehículo. No deben superarse la masa máxima técnicamente admisible del vehículo ni la masa máxima técnicamente admisible sobre el eje. Para más información y explicaciones detalladas sobre el tema del peso y la configuración del vehículo, consulte la sección Información legal. Las explicaciones de las notas a pie incluyen una presentación más detallada de todas las dependencias técnicas obligatorias.



## Modelos V Ford | Precios y datos técnicos

	V 6.8 SCF
	€ <sup>a)</sup> 61.490,-
Longitud   Anchura   Altura (cm)	683   214   272 <sup>1)</sup>
Altura interior (cm)	195
Motorización básica	2,0l TDCi
kW (CV)	96 (130)
Chasis	Ford Transit
Masa en orden de marcha* (kg)	2674 (2540 - 2808)*
Masa especificada por el fabricante para el equipamiento opcional*	462
Masa máxima técnicamente admisible* (kg)	3500
Masa remolcable máxima técnicamente admisible 12% frenado   sin freno (kg)	2000   750 <sup>2)</sup>
Neumáticos	235 65 R16C
Distancia entre ejes (cm)	375
Plazas de asiento permitidas (incluido el conductor)*	4
Plazas noche	2 - 3 OPC
Superficie cama doble (cm)	
Superficie camas individuales (cm)	195 x 80   197 x 70
Conversión de la cama individual en cama doble (cm)	195 - 197 x 192
Superficie cama central (cm)	175 x 83 - 58 OPC
Frigorífico   volumen congelador (l)	135   15
Capacidad total del depósito de agua (Capacidad total del depósito de agua para la marcha)   Dep. aguas residuales (l)	110 (20)   100 <sup>3)</sup>
Enchufes 230 V	2 - 4 OPC
Enchufes 12 V	1
Enchufes USB	2
Dimensiones puerta garaje derecha   izquierda ancho x alto (cm)	82 x 105   65 x 80
Espacio de almacenamiento para botella de gas (peso de llenado en kg)	2x 11kg

OPC Opcional   Δ Desconocido en el momento de la publicación   - No posible   r derecha   l Izquierda



\*INFO

La masa en orden de marcha indicada hace referencia a un valor estándar establecido durante el procedimiento de homologación de tipo. Debido a las tolerancias de fabricación, la masa pesada real en orden de marcha puede desviarse del valor indicado anteriormente. Se admiten y permiten legalmente desviaciones de hasta +/- 5 % de la masa en orden de marcha. El rango admisible en kilogramos se indica entre paréntesis tras la masa en orden de marcha. La masa especificada por el fabricante para el equipamiento opcional equivale a un valor calculado para cada tipo y plano que Etrusco utiliza para determinar el peso máximo disponible para el equipamiento opcional montado de fábrica. La limitación del equipamiento opcional pretende garantizar que la masa útil mínima, es decir, la masa libre prescrita por ley para el equipaje y los accesorios montados posteriormente, esté en realidad disponible en la capacidad de carga de los vehículos suministrados por Etrusco. El peso real de su

vehículo de fábrica únicamente puede determinarse cuando se pesa al final de la línea. Si, en casos excepcionales, el pesaje indica que la posibilidad de carga real es inferior a la masa útil mínima debido a una desviación de peso permitida y a pesar de la limitación del equipamiento opcional, comprobaremos con usted y su distribuidor si debemos, por ejemplo, aumentar la masa máxima admisible del vehículo, reducir el número de plazas de asiento o retirar el equipamiento opcional antes de entregar el vehículo. No deben superarse la masa máxima técnicamente admisible del vehículo ni la masa máxima técnicamente admisible sobre el eje. Para más información y explicaciones detalladas sobre el tema del peso y la configuración del vehículo, consulte la sección Información legal. Las explicaciones de las notas a pie incluyen una presentación más detallada de todas las dependencias técnicas obligatorias.

## Modelos V Ford | Equipamiento de serie

### Chasis y motor Ford

- 2,0I TDCi Ford EcoBlue con 96 kW | 130 CV, EURO 6e
- Función Start & Stop
- Tempomat
- Tracción delantera
- Airbag conductor y acompañante
- Sistema de frenos antibloqueo (ABS) con distribución electrónica de la fuerza de frenado (EBD) que incluye ESP (programa electrónico de estabilidad) y TCS (control de tracción)
- Asistencia de frenado de emergencia que incluye luz de freno de emergencia, asistente de arranque en pendiente, asistente de viento cruzado, asistente de freno de seguridad
- Pantalla táctil de 12" con SYNC 4 y Apple CarPlay | Android Auto
- Elevalunas eléctricos y cierre centralizado con mando a distancia
- Sistema de mitigación de colisiones
- Ayuda de mantenimiento de carril
- Reconocimiento de señales de velocidad
- Ayuda aparcamiento delantero
- Cámara de visión trasera
- Luces antiniebla delantera
- Freno de estacionamiento eléctrico
- Rejilla frontal cromada
- Faros con luces de día
- Llantas de acero 16" con embellecedores de rueda
- Estante superior con dos entradas 2 DIN
- Sistema de control de presión de neumáticos
- Kit de reparación de neumáticos
- Retrovisores exteriores eléctricos y calefactables
- Asientos conductor|acompañante giratorios con reposabrazos doble
- Asientos conductor|acompañante regulables en altura e inclinación
- Blanco hielo FORD
- Depósito de combustible de 70 litros

### Etrusco Equipamiento exterior

- 7 años de garantía de estanqueidad <sup>4)</sup>
- Techo y parte trasera en fibra de vidrio GFK reforzado
- Paredes laterales en fibra de vidrio GFK reforzadas
- Suelo en GFK
- Grosor del techo de 33 mm, grosor de la pared de 34 mm, grosor del suelo de 41 mm
- Cabina con cortina
- Claraboya panorámica sobre grupo de asientos
- Claraboya transparente de 40x40
- Ventana abatible de doble cristal con oscurecedor y mosquitera
- Puerta habitáculo con maneta interior y exterior ergonómica
- Puerta mosquitera
- Escalón de entrada eléctrico
- Parachoques posterior de diseño con luces integradas y formado por tres partes
- Gran garaje posterior con aros de fijación e iluminación interior
- Segunda puerta garaje (dimensiones según el modelo)
- Capacidad de carga del garaje posterior hasta 150 kg

### Etrusco Equipamiento interior

- Tapicería ergonómica para mayor comodidad de asiento
- Colchones de alta calidad
- Fundas de los colchones extraíbles y lavables
- Somieres de láminas de madera en todas las camas fijas para un mayor confort en el descanso
- Conversión de la cama individual en cama doble <sup>5)</sup>
- Generosos espacios y opciones de almacenamiento
- Armarios superiores con cierre suave Soft-Close
- Decoración del mobiliario Tela Sand & White
- Suelo Nautic Breeze
- Fijación asiento infantil ISOFIX para grupo de asientos lounge <sup>6)</sup>

### Instalación y tecnología

- Luz exterior LED
- Iluminación habitáculo en LED
- Iluminación LED integrada debajo de los armarios superiores
- Iluminación LED indirecta en el separador de ambientes
- Potente batería habitáculo libre de mantenimiento (95 Ah)
- Panel de control a bordo
- Cargador eléctrico automático para batería motor y habitáculo 12 V | 18 A
- Conexión exterior CEE para 230 V con dispositivo de seguridad
- Disyuntor RCD
- Puertos USB

### Calefacción y suministro de gas

- Espacio de almacenamiento para 2 botellas de gas con un peso máximo de llenado de 11 kg
- Calefacción gas Combi 4
- Llaves de paso del gas de fácil acceso y ubicadas en el centro

### Cocina y suministro de agua

- Cocina de diseño ergonómico con superficie de trabajo espaciosa
- Cocina a gas de 2 fuegos con encendido piezoeléctrico y tapa de cristal
- Cajones profundos con cierre Soft Close en módulo cocina
- Frigorífico de 78 litros con congelador de 11 litros <sup>7)</sup>
- Frigorífico compresor 135 l con congelador de 15 litros <sup>6)</sup>
- Capacidad del depósito de agua de 110 l, depósito de aguas residuales de 100 l (V 5.9 DF: 95l)
- Cubo de basura

### Baño

- Variobad
- Revestimiento ducha
- Claraboya con mosquitera integrada
- Espejo de grandes dimensiones
- Barra para la ropa en el baño

### Tapicerías

- Tapicería Aosta (gris)

## Modelos V Ford | Equipamiento opcional

	€ a)	Peso adicional*			
			V 5.9 DF	V 6.6 SF	V 6.8 SCF
<b>Chasis y motor Ford</b>					
2.0 TDCi Ford Ecoblue 121 kw (165 CV)	1.425,-	0	<input type="radio"/>	<input type="radio"/>	<input type="radio"/>
Cambio automático	2.540,-	55	<input type="radio"/>	<input type="radio"/>	<input type="radio"/>
Llantas aluminio 16" FORD en color negro	1.220,-	-4	<input type="checkbox"/>	<input type="checkbox"/>	<input type="checkbox"/>
<b>Etrusco Equipamiento exterior</b>					
Ventana para casquette frontal	560,-	7	<input type="checkbox"/>	<input type="checkbox"/>	<input type="checkbox"/>
Depósito de aguas residuales aislado	305,-	2	<input type="checkbox"/>	<input type="checkbox"/>	<input type="checkbox"/>
<b>Etrusco Equipamiento interior</b>					
Conversión del grupo de asientos en cama	405,-	5	-	<input type="radio"/>	<input type="radio"/>
Moqueta (Zona habitáculo)	305,-	7	<input type="radio"/>	<input type="radio"/>	<input type="radio"/>
Horno en módulo cocina	710,-	14	<input type="radio"/>	<input type="radio"/>	<input type="radio"/>
Fijación asiento infantil ISOFIX para asiento posterior	455,-	4	<input type="radio"/>	<input type="radio"/>	<input checked="" type="radio"/>
<b>Instalación y tecnología</b>					
Calefacción Combi 6 E (con calentador de inmersión eléctrico)	660,-	2	<input type="radio"/>	<input type="radio"/>	<input type="radio"/>
Calefacción eléctrica por suelo radiante en la zona accesible	710,-	5	<input type="radio"/>	<input type="radio"/>	<input type="radio"/>
Preinstalación TV 12V incl. soporte pantalla plana	305,-	3	<input type="checkbox"/>	<input type="checkbox"/>	<input type="checkbox"/>
Preinstalación para placa solar	200,-	1	<input type="checkbox"/>	<input type="checkbox"/>	<input type="checkbox"/>
Preinstalación cable para aire acondicionado techo	200,-	5	<input type="checkbox"/>	<input type="checkbox"/>	<input type="checkbox"/>
<b>Packs</b>					
Chassis Pack	2.645,-	18	<input type="checkbox"/>	<input type="checkbox"/>	<input type="checkbox"/>
Comfort Pack	610,-	6.95	<input type="checkbox"/>	<input type="checkbox"/>	<input type="checkbox"/>
Design Pack type X	1.220,-	0	<input type="checkbox"/>	<input type="checkbox"/>	<input type="checkbox"/>
Complete Selection	7.820,-	69.95	<input type="radio"/>	-	-
Complete Selection	7.820,-	73.95	-	<input type="radio"/>	<input type="radio"/>

Disponible en Pack    Desconocido en el momento de la publicación    Opción    obligatorio   - No posible



\*INFO

El montaje en fábrica del equipamiento opcional aumenta la masa real del vehículo y reduce la masa útil. El peso adicional indicado para los paquetes y el equipamiento opcional muestra el peso adicional en comparación con el equipamiento estándar del modelo o plano correspondiente. El peso total del equipamiento opcional seleccionado no puede superar la masa especificada por el fabricante para el equipamiento opcional en los datos generales de los modelos. Se trata de un valor calculado para cada tipo y plano que Etrusco utiliza para determinar el peso máximo disponible para el equipamiento opcional montado de fábrica. Para más información y explicaciones detalladas sobre el tema del peso, consulte la sección

Información legal. Al aumentar la masa máxima admisible, se incrementa la masa especificada por el fabricante para el equipamiento opcional. El aumento se debe a la mayor masa útil por el chasis alternativo, a lo que se le debe restar el incremento de la tara del chasis alternativo y, sobre todo, el peso de las variantes obligatorias de motor más pesadas (por ejemplo, 180 CV). Para más información y explicaciones detalladas sobre el tema del peso y la configuración del vehículo, consulte la sección Información legal. Las explicaciones de las notas a pie incluyen una presentación más detallada de todas las dependencias técnicas obligatorias.



## Modelos V Ford | Packs

### CHASSIS PACK

+ 18 KG\*

- Aire acondicionado automático
- Volante en piel
- Guantero con tapa
- Faros con luces de curva estáticas
- Parachoques delantero en color carrocería

Precio Pack <sup>a)</sup>

2.645,-

### COMFORT PACK

+ 6.95 KG\*

- Espejo y colgadores
- Rejilla de madera en ducha
- Asientos cabina con fundas
- Enchufe en cocina
- Enchufe en el garaje

Precio Pack <sup>a)</sup>

610,-

### DESIGN PACK TYPE X

+ 0 KG\*

- Grafismo type x Design interior y exterior
- Armarios superiores en magnolia brillante
- Tapicería Emilia (beige)

Precio Pack <sup>a)</sup>

1.220,-

### COMPLETE SELECTION

+ 69.95 KG\*

- Chassis Pack
- Comfort Pack
- Pack design type X
- Llantas aluminio 16" FORD en color negro
- Ventana para casquette frontal
- Ventanas integradas
- Depósito de aguas residuales aislado
- Toldo (manual), 3,5 m, carcasa antracita
- Preinstalación TV 12V incl. soporte pantalla plana
- Preinstalación cable para aire acondicionado techo
- Preinstalación para placa solar
- Tapicería Emilia (beige)

Precio Pack <sup>a)</sup>

7.820,-

### COMPLETE SELECTION

+ 73.95 KG\*

- Chassis Pack
- Comfort Pack
- Pack design type X
- Llantas aluminio 16" FORD en color negro
- Ventana para casquette frontal
- Ventanas integradas
- Depósito de aguas residuales aislado
- Toldo (manual), 4 m, carcasa antracita
- Preinstalación TV 12V incl. soporte pantalla plana
- Preinstalación cable para aire acondicionado techo
- Preinstalación para placa solar
- Tapicería Emilia (beige)

Precio Pack <sup>a)</sup>

7.820,-



\*INFO

El montaje en fábrica del equipamiento opcional aumenta la masa real del vehículo y reduce la masa útil. El peso adicional indicado para los paquetes y el equipamiento opcional muestra el peso adicional en comparación con el equipamiento estándar del modelo o plano correspondiente. El peso total del equipamiento opcional seleccionado no puede superar la masa especificada por el fabricante para el equipamiento opcional en los datos generales de los modelos. Se trata de un valor calculado para cada tipo y plano que Etrusco utiliza para determinar el peso máximo disponible para el equipamiento opcional montado de fábrica. Para más información y explicaciones detalladas sobre el tema del peso, consulte la sección

Información legal. Al aumentar la masa máxima admisible, se incrementa la masa especificada por el fabricante para el equipamiento opcional. El aumento se debe a la mayor masa útil por el chasis alternativo, a lo que se le debe restar el incremento de la tara del chasis alternativo y, sobre todo, el peso de las variantes obligatorias de motor más pesadas (por ejemplo, 180 CV). Para más información y explicaciones detalladas sobre el tema del peso y la configuración del vehículo, consulte la sección Información legal. Las explicaciones de las notas a pie incluyen una presentación más detallada de todas las dependencias técnicas obligatorias.



\*INFO

El montaje en fábrica del equipamiento opcional aumenta la masa real del vehículo y reduce la masa útil. El peso adicional indicado para los paquetes y el equipamiento opcional muestra el peso adicional en comparación con el equipamiento estándar del modelo o plano correspondiente. El peso total del equipamiento opcional seleccionado no puede superar la masa especificada por el fabricante para el equipamiento opcional en los datos generales de los modelos. Se trata de un valor calculado para cada tipo y plano que Etrusco utiliza para determinar el peso máximo disponible para el equipamiento opcional montado de fábrica. Para más información y explicaciones detalladas sobre el tema del peso, consulte la sección

Información legal. Al aumentar la masa máxima admisible, se incrementa la masa especificada por el fabricante para el equipamiento opcional. El aumento se debe a la mayor masa útil por el chasis alternativo, a lo que se le debe restar el incremento de la tara del chasis alternativo y, sobre todo, el peso de las variantes obligatorias de motor más pesadas (por ejemplo, 180 CV). Para más información y explicaciones detalladas sobre el tema del peso y la configuración del vehículo, consulte la sección Información legal. Las explicaciones de las notas a pie incluyen una presentación más detallada de todas las dependencias técnicas obligatorias.



## Modelos T Ford | Precios y datos técnicos

	T 6.9 SF	T 7.3 SF
	€ <sup>a)</sup> 65.640,-	€ <sup>a)</sup> 66.590,-
Longitud   Anchura   Altura (cm)	698   232   287 <sup>1)</sup>	734   232   287 <sup>1)</sup>
Altura interior (cm)	210	210
Motorización básica	2,0l TDCi	2,0l TDCi
kW (CV)	96 (130)	96 (130)
Chasis	Ford Transit	Ford Transit
Masa en orden de marcha* (kg)	2799 (2659 - 2939)*	2858 (2715 - 3001)*
Masa especificada por el fabricante para el equipamiento opcional*	341	278
Masa máxima técnicamente admisible* (kg)	3500	3500
Masa remolcable máxima técnicamente admisible 12% frenado   sin freno (kg)	2000   750 <sup>2)</sup>	2000   750 <sup>2)</sup>
Neumáticos	235 65 R16C	235 65 R16C
Distancia entre ejes (cm)	375	395
Plazas de asiento permitidas (incluido el conductor)*	4	4
Plazas noche	2 - 5 OPC	2 - 5 OPC
Superficie camas individuales (cm)	2x 195 x 80	210 x 80   198 x 80
Conversión de la cama individual en cama doble (cm)	195 x 210	210 - 198 x 210
Cama central (cm)		
Superficie cama central (cm)	200 x 75 - 60 OPC	200 x 75 - 60 OPC
Superficie cama abatible (cm)	195 x 141 - 109 OPC	195 - 141 x 113 OPC
Frigorífico   volumen congelador (l)	137   15	137   15
Capacidad total del depósito de agua (Capacidad total del depósito de agua para la marcha)   Dep. aguas residuales (l)	110 (20)   100 <sup>3)</sup>	110 (20)   100 <sup>3)</sup>
Enchufes 230 V	2 - 4 OPC	3 - 5 OPC
Enchufes 12 V	1	1
Enchufes USB	2	2
Dimensiones puerta garaje derecha   izquierda ancho x alto (cm)	84 x 110   75 x 80	94 x 110   74 x 80
Espacio de almacenamiento para botella de gas (peso de llenado en kg)	2x 11kg	2x 11kg

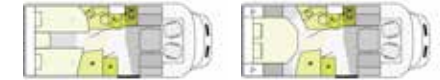
OPC Opcional △ Desconocido en el momento de la publicación - No posible r derecha | l Izquierda



\*INFO

La masa en orden de marcha indicada hace referencia a un valor estándar establecido durante el procedimiento de homologación de tipo. Debido a las tolerancias de fabricación, la masa pesada real en orden de marcha puede desviarse del valor indicado anteriormente. Se admiten y permiten legalmente desviaciones de hasta +/- 5 % de la masa en orden de marcha. El rango admisible en kilogramos se indica entre paréntesis tras la masa en orden de marcha. La masa especificada por el fabricante para el equipamiento opcional equivale a un valor calculado para cada tipo y plano que Etrusco utiliza para determinar el peso máximo disponible para el equipamiento opcional montado de fábrica. La limitación del equipamiento opcional pretende garantizar que la masa útil mínima, es decir, la masa libre prescrita por ley para el equipaje y los accesorios montados posteriormente, esté en realidad disponible en la capacidad de carga de los vehículos suministrados por Etrusco. El peso real de su

vehículo de fábrica únicamente puede determinarse cuando se pesa al final de la línea. Si, en casos excepcionales, el pesaje indica que la posibilidad de carga real es inferior a la masa útil mínima debido a una desviación de peso permitida y a pesar de la limitación del equipamiento opcional, comprobaremos con usted y su distribuidor si debemos, por ejemplo, aumentar la masa máxima admisible del vehículo, reducir el número de plazas de asiento o retirar el equipamiento opcional antes de entregar el vehículo. No deben superarse la masa máxima técnicamente admisible del vehículo ni la masa máxima técnicamente admisible sobre el eje. Para más información y explicaciones detalladas sobre el tema del peso y la configuración del vehículo, consulte la sección Información legal. Las explicaciones de las notas a pie incluyen una presentación más detallada de todas las dependencias técnicas obligatorias.



## Modelos T Ford | Precios y datos técnicos

	T 7.3 SCF	T 7.3 QCF
	€ <sup>a)</sup> 66.590,-	€ <sup>a)</sup> 66.590,-
Longitud   Anchura   Altura (cm)	734   232   287 <sup>1)</sup>	734   232   287 <sup>1)</sup>
Altura interior (cm)	210	210
Motorización básica	2,0l TDCi	2,0l TDCi
kW (CV)	96 (130)	96 (130)
Chasis	Ford Transit	Ford Transit
Masa en orden de marcha* (kg)	2868 (2725 - 3011)*	2865 (2722 - 3008)*
Masa especificada por el fabricante para el equipamiento opcional*	268	271
Masa máxima técnicamente admisible* (kg)	3500	3500
Masa remolcable máxima técnicamente admisible 12% frenado   sin freno (kg)	2000   750 <sup>2)</sup>	2000   750 <sup>2)</sup>
Neumáticos	235 65 R16C	235 65 R16C
Distancia entre ejes (cm)	395	395
Plazas de asiento permitidas (incluido el conductor)*	4	4
Plazas noche	2 - 5 OPC	2 - 5 OPC
Superficie camas individuales (cm)	206 x 76   207 x 76	
Conversión de la cama individual en cama doble (cm)	206 - 207 x 210	
Cama central (cm)		192 x 148
Superficie cama central (cm)	200 x 70 OPC	200 x 70 OPC
Superficie cama abatible (cm)	195 x 141 - 109 OPC	195 x 141 - 109 OPC
Frigorífico   volumen congelador (l)	137   15	137   15
Capacidad total del depósito de agua (Capacidad total del depósito de agua para la marcha)   Dep. aguas residuales (l)	110 (20)   100 <sup>3)</sup>	110 (20)   100 <sup>3)</sup>
Enchufes 230 V	2 - 4 OPC	2 - 4 OPC
Enchufes 12 V	1	1
Enchufes USB	2	2
Dimensiones puerta garaje derecha   izquierda ancho x alto (cm)	94 x 110   74 x 80	94 x 110   55 x 69
Espacio de almacenamiento para botella de gas (peso de llenado en kg)	2x 11kg	2x 11kg

OPC Opcional △ Desconocido en el momento de la publicación - No posible r derecha | l Izquierda



\*INFO

La masa en orden de marcha indicada hace referencia a un valor estándar establecido durante el procedimiento de homologación de tipo. Debido a las tolerancias de fabricación, la masa pesada real en orden de marcha puede desviarse del valor indicado anteriormente. Se admiten y permiten legalmente desviaciones de hasta +/- 5 % de la masa en orden de marcha. El rango admisible en kilogramos se indica entre paréntesis tras la masa en orden de marcha. La masa especificada por el fabricante para el equipamiento opcional equivale a un valor calculado para cada tipo y plano que Etrusco utiliza para determinar el peso máximo disponible para el equipamiento opcional montado de fábrica. La limitación del equipamiento opcional pretende garantizar que la masa útil mínima, es decir, la masa libre prescrita por ley para el equipaje y los accesorios montados posteriormente, esté en realidad disponible en la capacidad de carga de los vehículos suministrados por Etrusco. El peso real de su

vehículo de fábrica únicamente puede determinarse cuando se pesa al final de la línea. Si, en casos excepcionales, el pesaje indica que la posibilidad de carga real es inferior a la masa útil mínima debido a una desviación de peso permitida y a pesar de la limitación del equipamiento opcional, comprobaremos con usted y su distribuidor si debemos, por ejemplo, aumentar la masa máxima admisible del vehículo, reducir el número de plazas de asiento o retirar el equipamiento opcional antes de entregar el vehículo. No deben superarse la masa máxima técnicamente admisible del vehículo ni la masa máxima técnicamente admisible sobre el eje. Para más información y explicaciones detalladas sobre el tema del peso y la configuración del vehículo, consulte la sección Información legal. Las explicaciones de las notas a pie incluyen una presentación más detallada de todas las dependencias técnicas obligatorias.



## Modelos T Ford | Equipamiento de serie

### Chasis y motor Ford

- 2,0I TDCi Ford EcoBlue con 96 kW | 130 CV, EURO 6e
- Función Start & Stop
- Tempomat
- Tracción delantera
- Airbag conductor y acompañante
- Sistema de frenos antibloqueo (ABS) con distribución electrónica de la fuerza de frenado (EBD) que incluye ESP (programa electrónico de estabilidad) y TCS (control de tracción)
- Asistencia de frenado de emergencia que incluye luz de freno de emergencia, asistente de arranque en pendiente, asistente de viento cruzado, asistente de freno de seguridad
- Pantalla táctil de 12" con SYNC 4 y Apple CarPlay | Android Auto
- Elevalunas eléctricos y cierre centralizado con mando a distancia
- Sistema de mitigación de colisiones
- Ayuda de mantenimiento de carril
- Reconocimiento de señales de velocidad
- Ayuda aparcamiento delantero
- Cámara de visión trasera
- Luces antiniebla delantera
- Freno de estacionamiento eléctrico
- Rejilla frontal cromada
- Faros con luces de día
- Llantas de acero 16" con embellecedores de rueda
- Estante superior con dos entradas 2 DIN
- Kit de reparación de neumáticos
- Sistema de control de presión de neumáticos
- Retrovisores exteriores eléctricos y calefactables
- Asientos conductor|acompañante giratorios con reposabrazos doble
- Asientos conductor|acompañante regulables en altura e inclinación
- Blanco hielo FORD
- Depósito de combustible de 70 litros

### Etrusco Equipamiento exterior

- 7 años de garantía de estanqueidad <sup>4)</sup>
- Techo y parte trasera en fibra de vidrio GFK reforzado
- Paredes laterales en fibra de vidrio GFK reforzadas
- Suelo en GFK
- Grosor del techo de 33 mm, grosor de la pared de 34 mm, grosor del suelo de 41 mm
- Parachoques posterior de diseño con luces integradas y formado por tres partes
- Cabina con cortina
- Claraboya panorámica en cocina
- Claraboya transparente de 40x40
- Ventana abatible de doble cristal con oscurecedor y mosquitera (excepto ventana en el baño)
- Puerta habitáculo ancha con maneta interior y exterior ergonómica
- Puerta mosquitera
- Entrada Coupé
- Segunda puerta garaje (dimensiones según el modelo)
- Gran garaje posterior con marco rebajado, aros de fijación e iluminación interior (según distribución)
- Capacidad de carga del garaje posterior hasta 150 kg

### Etrusco Equipamiento interior

- Tapicería ergonómica para mayor comodidad de asiento
- Acogedor grupo de asientos Lounge con mesa independiente cuando se pliega <sup>8)</sup>
- Mesa extensible <sup>9)</sup>
- Colchones de alta calidad
- Fundas de los colchones extraíbles y lavables
- Conversión de la cama individual en cama doble <sup>10)</sup>
- Somier de láminas de madera en todas las camas para un óptimo descanso
- Generosos espacios y opciones de almacenamiento
- Armarios superiores con cierre suave Soft-Close
- Decoración del mobiliario Tela Sand & White
- Suelo Nautic Breeze
- Fijación asiento infantil ISOFIX para grupo de asientos lounge <sup>8)</sup>

### Instalación y tecnología

- Iluminación LED integrada debajo de los armarios superiores
- Iluminación LED indirecta en el separador de ambientes
- Luz exterior LED
- Iluminación habitáculo en LED
- Potente batería habitáculo libre de mantenimiento (95 Ah)
- Panel de control a bordo
- Cargador eléctrico automático para batería motor y habitáculo 12 V | 18 A
- Conexión exterior CEE para 230 V con dispositivo de seguridad
- Disyuntor RCD
- Puertos USB

### Calefacción y suministro de gas

- Espacio de almacenamiento para 2 botellas de gas con un peso máximo de llenado de 11 kg
- Calefacción a gas Combi 4 con boiler integrado de 10 l
- Llaves de paso del gas de fácil acceso y ubicadas en el centro

### Cocina y suministro de agua

- Cocina de diseño ergonómico con superficie de trabajo espaciosa
- Cajones profundos con cierre Soft Close en módulo cocina
- Cocina a gas de 3 fuegos con encendido de 12 V y tapa de cristal <sup>9)</sup>
- Cocina a gas de 2 fuegos con encendido de 12 V y cubierta de cristal <sup>8)</sup>
- Gran lavamanos en acero inoxidable con tapa
- Sistema de riel flexible con 2 ganchos
- Capacidad del depósito de agua de 110 l, depósito de aguas residuales de 100 l
- Frigorífico 137 ltrs con congelador 15 ltrs
- Cubo de basura

### Baño

- Variobad <sup>11)</sup>
- Espacioso baño con ducha separada <sup>12)</sup>
- Cassette WC con descarga eléctrica y asiento giratorio
- Revestimiento ducha
- Claraboya con mosquitera integrada
- Espejo de grandes dimensiones
- Barra para la ropa en el baño

### Tapicerías

- Tapicería Aosta (gris)

## Modelos T Ford | Equipamiento opcional

	€ a)	Peso adicional*	T 6.9 SF	T 7.3 SF	T 7.3 SCF	T 7.3 QCF
<b>Chasis y motor Ford</b>						
2.0 TDCi Ford Ecoblue 121 kw (165 CV)	1.425,-	0	○	○	○	○
Llantas aluminio 16" FORD en color negro	1.220,-	-4	□	□	□	□
Cambio automático	2.540,-	55	○	○	○	○
<b>Etrusco Equipamiento exterior</b>						
Perfiles Design posteriores	455,-	4	□	□	□	□
Ventanas integradas	810,-	5	□	□	□	□
Depósito de aguas residuales aislado	305,-	2	□	□	□	□
Ventana para casquette frontal	560,-	7	□	□	□	□
<b>Etrusco Equipamiento interior</b>						
Cama abatible <sup>13)</sup>	1.730,-	47	○	○	○	○
Conversión del grupo de asientos en cama	405,-	5	○	○	○	○
Cama central regulable en altura	1.320,-	30	-	-	-	○
5a plaza en banqueta lateral con cinturón de seguridad (dirección contraria al sentido de la marcha <sup>14)</sup> <sup>15)</sup> <sup>16)</sup>	760,-	15	○	-	-	-
Moqueta (Zona habitáculo)	305,-	7	○	○	○	○
Fijación asiento infantil ISOFIX para asiento posterior	455,-	4	○	○	•	•
Horno en módulo cocina	710,-	14	○	○	○	○
<b>Instalación y tecnología</b>						
Calefacción Combi 6 E (con calentador de inmersión eléctrico)	660,-	2	○	○	○	○
Calefacción eléctrica por suelo radiante en la zona accesible	710,-	5	○	○	○	○
Preinstalación para placa solar	200,-	1	□	□	□	□
Preinstalación cable para aire acondicionado techo	200,-	5	□	□	□	□
Preinstalación TV 12V incl. soporte pantalla plana	305,-	3	□	□	□	□
<b>Packs</b>						
Chassis Pack	2.645,-	18	□	□	□	□



\*INFO

El montaje en fábrica del equipamiento opcional aumenta la masa real del vehículo y reduce la masa útil. El peso adicional indicado para los paquetes y el equipamiento opcional muestra el peso adicional en comparación con el equipamiento estándar del modelo o plano correspondiente. El peso total del equipamiento opcional seleccionado no puede superar la masa especificada por el fabricante para el equipamiento opcional en los datos generales de los modelos. Se trata de un valor calculado para cada tipo y plano que Etrusco utiliza para determinar el peso máximo disponible para el equipamiento opcional montado de fábrica. Para más información y explicaciones detalladas sobre el tema del peso, consulte la sección

Información legal. Al aumentar la masa máxima admisible, se incrementa la masa especificada por el fabricante para el equipamiento opcional. El aumento se debe a la mayor masa útil por el chasis alternativo, a lo que se le debe restar el incremento de la tara del chasis alternativo y, sobre todo, el peso de las variantes obligatorias de motor más pesadas (por ejemplo, 180 CV). Para más información y explicaciones detalladas sobre el tema del peso y la configuración del vehículo, consulte la sección Información legal. Las explicaciones de las notas a pie incluyen una presentación más detallada de todas las dependencias técnicas obligatorias.

## Modelos T Ford | Equipamiento opcional

	€ a)	Peso adicional*	T 6.9 SF	T 7.3 SF	T 7.3 SCF	T 7.3 QCF
Comfort Pack	610,-	6.95	□	□	□	□
Design Pack type X	1.220,-	0	□	□	□	□
Complete Selection	7.550,-	47.95	○	○	○	○



□ Disponible en Pack ▲ Desconocido en el momento de la publicación ○ Opción @ obligatorio - No posible



\*INFO

El montaje en fábrica del equipamiento opcional aumenta la masa real del vehículo y reduce la masa útil. El peso adicional indicado para los paquetes y el equipamiento opcional muestra el peso adicional en comparación con el equipamiento estándar del modelo o plano correspondiente. El peso total del equipamiento opcional seleccionado no puede superar la masa especificada por el fabricante para el equipamiento opcional en los datos generales de los modelos. Se trata de un valor calculado para cada tipo y plano que Etrusco utiliza para determinar el peso máximo disponible para el equipamiento opcional montado de fábrica. Para más información y explicaciones detalladas sobre el tema del peso, consulte la sección

Información legal. Al aumentar la masa máxima admisible, se incrementa la masa especificada por el fabricante para el equipamiento opcional. El aumento se debe a la mayor masa útil por el chasis alternativo, a lo que se le debe restar el incremento de la tara del chasis alternativo y, sobre todo, el peso de las variantes obligatorias de motor más pesadas (por ejemplo, 180 CV). Para más información y explicaciones detalladas sobre el tema del peso y la configuración del vehículo, consulte la sección Información legal. Las explicaciones de las notas a pie incluyen una presentación más detallada de todas las dependencias técnicas obligatorias.



## Modelos T Ford | Packs

### CHASSIS PACK

+ 18 KG\*

- Aire acondicionado automático
- Volante en piel
- Guantero con tapa
- Faros con luces de curva estáticas
- Parachoques delantero en color carrocería

Precio Pack <sup>a)</sup>

2.645,-

### COMFORT PACK

+ 6.95 KG\*

- Espejo y colgadores
- Rejilla de madera en ducha
- Asientos cabina con fundas
- Enchufe en cocina
- Enchufe en el garaje

Precio Pack <sup>a)</sup>

610,-

### DESIGN PACK TYPE X

+ 0 KG\*

- Grafismo type x Design interior y exterior
- Armarios superiores en magnolia brillante
- Tapicería Emilia (beige)

Precio Pack <sup>a)</sup>

1.220,-

### COMPLETE SELECTION

+ 47.95 KG\*

- Chassis Pack
- Comfort Pack
- Pack design type X
- Llantas aluminio 16" FORD en color negro
- Ventana para casquette frontal
- Ventanas integradas
- Depósito de aguas residuales aislado
- Perfiles Design posteriores
- Preinstalación para placa solar
- Preinstalación TV 12V incl. soporte pantalla plana
- Preinstalación cable para aire acondicionado techo
- Tapicería Emilia (beige)

Precio Pack <sup>a)</sup>

7.550,-



\*INFO

El montaje en fábrica del equipamiento opcional aumenta la masa real del vehículo y reduce la masa útil. El peso adicional indicado para los paquetes y el equipamiento opcional muestra el peso adicional en comparación con el equipamiento estándar del modelo o plano correspondiente. El peso total del equipamiento opcional seleccionado no puede superar la masa especificada por el fabricante para el equipamiento opcional en los datos generales de los modelos. Se trata de un valor calculado para cada tipo y plano que Etrusco utiliza para determinar el peso máximo disponible para el equipamiento opcional montado de fábrica. Para más información y explicaciones detalladas sobre el tema del peso, consulte la sección

Información legal. Al aumentar la masa máxima admisible, se incrementa la masa especificada por el fabricante para el equipamiento opcional. El aumento se debe a la mayor masa útil por el chasis alternativo, a lo que se le debe restar el incremento de la tara del chasis alternativo y, sobre todo, el peso de las variantes obligatorias de motor más pesadas (por ejemplo, 180 CV). Para más información y explicaciones detalladas sobre el tema del peso y la configuración del vehículo, consulte la sección Información legal. Las explicaciones de las notas a pie incluyen una presentación más detallada de todas las dependencias técnicas obligatorias.



## Modelos T Fiat | Precios y datos técnicos

	T 5900 FB	T 6900 SB
	€ <sup>a)</sup> 62.990,-	€ <sup>a)</sup> 68.530,-
Longitud   Anchura   Altura (cm)	595   232   295 <sup>1)</sup>	695   232   295 <sup>1)</sup>
Altura interior (cm)	210	210
Motorización básica	2,2l Mjet	2,2l Mjet
kW (CV)	103 (140)	103 (140)
Chasis	Fiat Ducato	Fiat Ducato
Masa en orden de marcha* (kg)	2665 (2532 - 2798)*	2834 (2692 - 2976)*
Masa especificada por el fabricante para el equipamiento opcional*	475	286
Masa máxima técnicamente admisible* (kg)	3500	3500
Masa remolcable máxima técnicamente admisible 12% frenado   sin freno (kg)	2000   750 <sup>2)</sup>	2000   750 <sup>2)</sup>
Neumáticos	225 75 R16CP	225 75 R16CP
Distancia entre ejes (cm)	345	380
Plazas de asiento permitidas (incluido el conductor)*	4	4
Plazas noche	2 - 3 OPC	2 - 5 OPC
Superficie camas individuales (cm)		200 x 80   195 x 80
Conversión de la cama individual en cama doble (cm)		200 - 195 x 210
Cama central (cm)		
Superficie cama francesa (cm)	194 x 133	
Superficie cama central (cm)		200 x 60 OPC
Superficie cama abatible (cm)	200 x 100 - 70 OPC	200 x 140 - 123 OPC
Frigorífico   volumen congelador (l)	78   11	137   15
Capacidad total del depósito de agua (Capacidad total del depósito de agua para la marcha)   Dep. aguas residuales (l)	110 (20)   90 <sup>3)</sup>	110 (20)   90 <sup>3)</sup>
Enchufes 230 V	3 - 5 OPC	3 - 5 OPC
Enchufes 12 V	1	1
Enchufes USB	3	4
Dimensiones puerta garaje derecha   izquierda ancho x alto (cm)	65 x 65	95 x 110   75 x 80
Espacio de almacenamiento para botella de gas (peso de llenado en kg)	2x 11kg	2x 11kg

OPC Opcional   Δ Desconocido en el momento de la publicación   - No posible   r derecha   l Izquierda



\*INFO

La masa en orden de marcha indicada hace referencia un valor estándar establecido durante el procedimiento de homologación de tipo. Debido a las tolerancias de fabricación, la masa pesada real en orden de marcha puede desviarse del valor indicado anteriormente. Se admiten y permiten legalmente desviaciones de hasta +/- 5 % de la masa en orden de marcha. El rango admisible en kilogramos se indica entre paréntesis tras la masa en orden de marcha. La masa especificada por el fabricante para el equipamiento opcional equivale a un valor calculado para cada tipo y plano que Etrusco utiliza para determinar el peso máximo disponible para el equipamiento opcional montado de fábrica. La limitación del equipamiento opcional pretende garantizar que la masa útil mínima, es decir, la masa libre prescrita por ley para el equipaje y los accesorios montados posteriormente, esté en realidad disponible en la capacidad de carga de los vehículos suministrados por Etrusco. El peso real de su

vehículo de fábrica únicamente puede determinarse cuando se pesa al final de la línea. Si, en casos excepcionales, el pesaje indica que la posibilidad de carga real es inferior a la masa útil mínima debido a una desviación de peso permitida y a pesar de la limitación del equipamiento opcional, comprobaremos con usted y su distribuidor si debemos, por ejemplo, aumentar la masa máxima admisible del vehículo, reducir el número de plazas de asiento o retirar el equipamiento opcional antes de entregar el vehículo. No deben superarse la masa máxima técnicamente admisible del vehículo ni la masa máxima técnicamente admisible sobre el eje. Para más información y explicaciones detalladas sobre el tema del peso y la configuración del vehículo, consulte la sección Información legal. Las explicaciones de las notas a pie incluyen una presentación más detallada de todas las dependencias técnicas obligatorias.



## Modelos T Fiat | Precios y datos técnicos

	T 7300 SB	T 7400 SB
	€ <sup>a)</sup> 69.630,-	€ <sup>a)</sup> 69.630,-
Longitud   Anchura   Altura (cm)	730   232   295 <sup>1)</sup>	740   232   295 <sup>1)</sup>
Altura interior (cm)	210	210
Motorización básica	2,2l Mjet	2,2l Mjet
kW (CV)	103 (140)	103 (140)
Chasis	Fiat Ducato	Fiat Ducato
Masa en orden de marcha* (kg)	2916 (2770 - 3062)*	2945 (2798 - 3092)*
Masa especificada por el fabricante para el equipamiento opcional*	211	176
Masa máxima técnicamente admisible* (kg)	3500	3500
Masa remolcable máxima técnicamente admisible 12% frenado   sin freno (kg)	2000   750 <sup>2)</sup>	2000   750 <sup>2)</sup>
Neumáticos	225 75 R16CP	225 75 R16CP
Distancia entre ejes (cm)	404	404
Plazas de asiento permitidas (incluido el conductor)*	4	4
Plazas noche	2 - 5 OPC	2 - 5 OPC
Superficie camas individuales (cm)	196 x 80   210 x 80	210 x 80   205 x 80
Conversión de la cama individual en cama doble (cm)	196 - 210 x 210	210 - 205 x 210
Cama central (cm)		
Superficie cama francesa (cm)		
Superficie cama central (cm)	200 x 85 OPC	200 x 60 OPC
Superficie cama abatible (cm)	200 x 140 - 123 OPC	200 x 140 - 123 OPC
Frigorífico   volumen congelador (l)	137   15	137   15
Capacidad total del depósito de agua (Capacidad total del depósito de agua para la marcha)   Dep. aguas residuales (l)	110 (20)   90 <sup>3)</sup>	110 (20)   90 <sup>3)</sup>
Enchufes 230 V	2 - 4 OPC	3 - 5 OPC
Enchufes 12 V	1	1
Enchufes USB	3	4
Dimensiones puerta garaje derecha   izquierda ancho x alto (cm)	95 x 110   75 x 80	95 x 110   75 x 80
Espacio de almacenamiento para botella de gas (peso de llenado en kg)	2x 11kg	2x 11kg

OPC Opcional   Δ Desconocido en el momento de la publicación   - No posible   r derecha   l Izquierda



\*INFO

La masa en orden de marcha indicada hace referencia un valor estándar establecido durante el procedimiento de homologación de tipo. Debido a las tolerancias de fabricación, la masa pesada real en orden de marcha puede desviarse del valor indicado anteriormente. Se admiten y permiten legalmente desviaciones de hasta +/- 5 % de la masa en orden de marcha. El rango admisible en kilogramos se indica entre paréntesis tras la masa en orden de marcha. La masa especificada por el fabricante para el equipamiento opcional equivale a un valor calculado para cada tipo y plano que Etrusco utiliza para determinar el peso máximo disponible para el equipamiento opcional montado de fábrica. La limitación del equipamiento opcional pretende garantizar que la masa útil mínima, es decir, la masa libre prescrita por ley para el equipaje y los accesorios montados posteriormente, esté en realidad disponible en la capacidad de carga de los vehículos suministrados por Etrusco. El peso real de su

vehículo de fábrica únicamente puede determinarse cuando se pesa al final de la línea. Si, en casos excepcionales, el pesaje indica que la posibilidad de carga real es inferior a la masa útil mínima debido a una desviación de peso permitida y a pesar de la limitación del equipamiento opcional, comprobaremos con usted y su distribuidor si debemos, por ejemplo, aumentar la masa máxima admisible del vehículo, reducir el número de plazas de asiento o retirar el equipamiento opcional antes de entregar el vehículo. No deben superarse la masa máxima técnicamente admisible del vehículo ni la masa máxima técnicamente admisible sobre el eje. Para más información y explicaciones detalladas sobre el tema del peso y la configuración del vehículo, consulte la sección Información legal. Las explicaciones de las notas a pie incluyen una presentación más detallada de todas las dependencias técnicas obligatorias.



## Modelos T Fiat | Precios y datos técnicos

	T 7400 SBC	T 7400 QBC
	€ <sup>a)</sup> 69.630,-	€ <sup>a)</sup> 69.630,-
Longitud   Anchura   Altura (cm)	740   232   295 <sup>b)</sup>	740   232   295 <sup>b)</sup>
Altura interior (cm)	210	210
Motorización básica	2,2l Mjet	2,2l Mjet
kW (CV)	103 (140)	103 (140)
Chasis	Fiat Ducato	Fiat Ducato
Masa en orden de marcha* (kg)	2945 (2798 - 3092)*	2951 (2803 - 3099)*
Masa especificada por el fabricante para el equipamiento opcional*	176	170
Masa máxima técnicamente admisible* (kg)	3500	3500
Masa remolcable máxima técnicamente admisible 12% frenado   sin freno (kg)	2000   750 <sup>c)</sup>	2000   750 <sup>c)</sup>
Neumáticos	225 75 R16CP	225 75 R16CP
Distancia entre ejes (cm)	404	404
Plazas de asiento permitidas (incluido el conductor)*	4	4
Plazas noche	2 - 5 OPC	2 - 5 OPC
Superficie camas individuales (cm)	204 x 80   208 x 80	
Conversión de la cama individual en cama doble (cm)	204 - 208 x 210	
Cama central (cm)		198 x 148
Superficie cama francesa (cm)		
Superficie cama central (cm)	195 x 90 OPC	195 x 90 OPC
Superficie cama abatible (cm)	200 x 140 - 123 OPC	200 x 140 - 123 OPC
Frigorífico   volumen congelador (l)	137   15	137   15
Capacidad total del depósito de agua (Capacidad total del depósito de agua para la marcha)   Dep. aguas residuales (l)	110 (20)   90 <sup>d)</sup>	110 (20)   90 <sup>d)</sup>
Enchufes 230 V	2 - 4 OPC	2 - 4 OPC
Enchufes 12 V	1	1
Enchufes USB	3	3
Dimensiones puerta garaje derecha   izquierda ancho x alto (cm)	95 x 110   75 x 80	95 x 110   75 x 80
Espacio de almacenamiento para botella de gas (peso de llenado en kg)	2x 11kg	2x 11kg

OPC Opcional   Δ Desconocido en el momento de la publicación   - No posible   r derecha   l Izquierda



\*INFO

La masa en orden de marcha indicada hace referencia un valor estándar establecido durante el procedimiento de homologación de tipo. Debido a las tolerancias de fabricación, la masa pesada real en orden de marcha puede desviarse del valor indicado anteriormente. Se admiten y permiten legalmente desviaciones de hasta +/- 5 % de la masa en orden de marcha. El rango admisible en kilogramos se indica entre paréntesis tras la masa en orden de marcha. La masa especificada por el fabricante para el equipamiento opcional equivale a un valor calculado para cada tipo y plano que Etrusco utiliza para determinar el peso máximo disponible para el equipamiento opcional montado de fábrica. La limitación del equipamiento opcional pretende garantizar que la masa útil mínima, es decir, la masa libre prescrita por ley para el equipaje y los accesorios montados posteriormente, esté en realidad disponible en la capacidad de carga de los vehículos suministrados por Etrusco. El peso real de su

vehículo de fábrica únicamente puede determinarse cuando se pesa al final de la línea. Si, en casos excepcionales, el pesaje indica que la posibilidad de carga real es inferior a la masa útil mínima debido a una desviación de peso permitida y a pesar de la limitación del equipamiento opcional, comprobaremos con usted y su distribuidor si debemos, por ejemplo, aumentar la masa máxima admisible del vehículo, reducir el número de plazas de asiento o retirar el equipamiento opcional antes de entregar el vehículo. No deben superarse la masa máxima técnicamente admisible del vehículo ni la masa máxima técnicamente admisible sobre el eje. Para más información y explicaciones detalladas sobre el tema del peso y la configuración del vehículo, consulte la sección Información legal. Las explicaciones de las notas a pie incluyen una presentación más detallada de todas las dependencias técnicas obligatorias.



## Modelos T Fiat | Equipamiento de serie

### Chasis y motor Fiat

- FIAT 2,2 I Multijet - 103 kW (140 CV) - EURO 6e - cambio manual
- Función Start & Stop
- Chasis de vía ancha
- Frenos de disco, estabilizador en eje delantero y trasero, calefacción por convección, tacómetro
- Dirección asistida, faros delanteros regulables en altura, inmovilizador, cinturón de seguridad de 3 puntos
- ABS, EBD (distribución electrónica de la fuerza de frenado), ESP (programa electrónico de estabilidad)
- ESC (electronic Stability control) incluido ASR (Anti-slip regulation) y Hillholder (Hill start assistant)
- CWA (asistente de viento cruzado) y PCB (freno de colisión múltiple)
- Tracción+, Hill Descent Control
- Confortable conducción gracias a los estabilizadores en eje delantero y trasero
- Tempomat
- Tracción delantera
- Retrovisores exteriores eléctricos y calefactables
- Luces de día integradas en faros delanteros
- Marcos de las ópticas en negro
- Luces antiniebla
- Llantas aluminio FIAT 16" negro mate Chasis Light
- Parachoques frontal pintado en color carrocería
- Skid plate en negro
- Airbags conductor y acompañante
- Salpicadero con aplicaciones Techno-Trim
- Aire acondicionado cabina manual
- Elevalunas eléctrico y cierre centralizado en cabina conducción
- Volante y pomo cambio de marchas en piel
- Control a distancia en volante para radio
- Preparación de radio con altavoces
- Antena (DAB)
- Soporte para bebidas en consola central
- Toma USB (doble)

- Kit pinchazos Fix&Go
- Asientos conductor y acompañante con altura e inclinación regulables
- Depósito de combustible de 60 litros
- Asientos conductor y acompañante giratorios y tapizados y con 2 apoyabrazos

### Etrusco Equipamiento exterior

- 7 años de garantía de estanqueidad <sup>4)</sup>
- Techo y parte trasera en fibra de vidrio GFK reforzado
- Suelo en GFK
- Grosor del techo de 33 mm, grosor de la pared de 34 mm, grosor del suelo de 41 mm
- Paredes laterales en plancha lisa de aluminio
- Parachoques posterior de diseño con luces integradas y formado por tres partes
- Cabina con cortina
- Claraboya panorámica sobre grupo de asientos
- Claraboya transparente de 40x40
- Ventana abatible de doble cristal con oscurecedor y mosquitera (excepto ventana en el baño)
- Puerta habitáculo ancha con ventana y ergonómicas manetas interiores y exteriores
- Puerta mosquitera
- Entrada Coupé
- Gran garaje posterior con marco rebajado, aros de fijación e iluminación interior (según distribución)
- Segunda puerta garaje (dimensiones según el modelo) <sup>17)</sup>
- Capacidad de carga del garaje posterior hasta 150 kg

### Etrusco Equipamiento interior

- Tapicería ergonómica para mayor comodidad de asiento
- Cómodo grupo de asientos en L con mesa giratoria y orientable <sup>18)</sup>
- Acogedor grupo de asientos Lounge con mesa independiente cuando se pliega <sup>19)</sup>
- Mesa extensible <sup>20)</sup>
- Colchones de alta calidad
- Fundas de los colchones extraíbles y lavables
- Conversión de la cama individual en cama doble <sup>21)</sup>
- Reposacabezas en cama posterior con iluminación LED
- Somier de láminas de madera en todas las camas para un óptimo descanso
- Generosos espacios y opciones de almacenamiento
- Armarios superiores con cierre suave Soft-Close
- Decoración del mobiliario Tela Sand & White
- Suelo Nautic Breeze

### Instalación y tecnología

- Iluminación LED integrada debajo de los armarios superiores
- Iluminación LED indirecta en el separador de ambientes
- Luz exterior LED
- Iluminación habitáculo en LED
- Potente batería habitáculo libre de mantenimiento (95 Ah)
- Panel de control a bordo
- Cargador eléctrico automático para batería motor y habitáculo 12 V | 18 A
- Conexión exterior CEE para 230 V con dispositivo de seguridad
- Disyuntor RCD
- Puertos USB

### Calefacción y suministro de gas

- Espacio de almacenamiento para 2 botellas de gas con un peso máximo de llenado de 11 kg
- Calefacción a gas Combi 6 con boiler de 10 l integrado

### Cocina y suministro de agua

- Cocina de diseño ergonómico con superficie de trabajo espaciosa
- Cajones profundos con cierre Soft Close en módulo cocina
- Iluminación indirecta LED debajo
- Cocina a gas de 2 fuegos con encendido de 12 V y cubierta de cristal <sup>22)</sup>
- Cocina a gas de 3 fuegos con encendido de 12 V y tapa de cristal <sup>23)</sup>
- Gran lavamanos en acero inoxidable con tapa
- Sistema de riel flexible con 2 ganchos
- Capacidad del depósito de agua de 110 l, depósito de aguas residuales de 90 l
- Frigorífico de 78 litros con congelador de 11 litros <sup>24)</sup>
- Frigorífico 137 ltrs con congelador 15 ltrs <sup>17)</sup>
- Cubo de basura

### Baño

- Variobad <sup>25)</sup>
- Espacioso baño con ducha separada <sup>26)</sup>
- Baño con toilette tipo banco y cabina de ducha integrada <sup>24)</sup>
- Cassette WC con descarga eléctrica y asiento giratorio <sup>17)</sup>
- Revestimiento ducha
- Claraboya con mosquitera integrada
- Espejo de grandes dimensiones
- Barra para la ropa en el baño

### Tapicerías

- Tapicería Aosta (gris)

## Modelos T Fiat | Equipamiento opcional

	€ a)	Peso adicional*	T 5900 FB	T 6900 SB	T 7300 SB	T 7400 SB	T 7400 SBC	T 7400 QBC
<b>Chasis y motor Fiat</b>								
Fiat Ducato 2,2   Multi-Jet - 103 kW   140 CV - cambio automático (chasis light) <sup>27)</sup>	4.065,-	60	○	○	○	○	○	○
Fiat Ducato 2,2   Multi-Jet- 132 kW   180 CV - cambio automático (chasis light) <sup>27)</sup>	8.335,-	60	-	○	○	○	○	○
<b>Aumento de masa máxima admisible</b>								
Aumento MMA/MTMA a 3,650 kg (sin cambio de chasis)*	255,-	0	○	○	○	○	○	○
<b>Etrusco Equipamiento exterior</b>								
Perfiles Design posteriores	455,-	4	□	□	□	□	□	□
Ventanas integradas	810,-	5	□	□	□	□	□	□
Depósito de aguas residuales aislado	305,-	2	□	□	□	□	□	□
Ventana para casquette frontal	560,-	7	□	□	□	□	□	□
<b>Etrusco Equipamiento interior</b>								
Conversión del grupo de asientos en cama	405,-	5	-	○	○	○	○	○
Cama abatible <sup>13)</sup>	1.830,-	47	○	○	○	○	○	○
Cama central regulable en altura	1.320,-	30	-	-	-	-	-	○
5a plaza en banqueta lateral con cinturón de seguridad (dirección contraria al sentido de la marcha <sup>16) 14)</sup>	760,-	15	-	○	○	○	-	-
Moqueta (Zona habitáculo)	305,-	7	○	○	○	○	○	○
Fijación asiento infantil ISOFIX para asiento posterior	455,-	4	○	○	○	○	-	-
Fijación asiento infantil ISOFIX para grupo de asientos lounge	455,-	2	-	-	-	-	○	○
Horno en módulo cocina	710,-	14	○	○	○	○	○	○
<b>Instalación y tecnología</b>								
Calefacción Combi 6 E (con calentador de inmersión eléctrico)	630,-	2	○	○	○	○	○	○
Calefacción eléctrica por suelo radiante en la zona accesible	710,-	5	○	○	○	○	○	○
Preinstalación TV 12V incl. soporte pantalla plana	305,-	3	□	□	□	□	□	□



\*INFO

El montaje en fábrica del equipamiento opcional aumenta la masa real del vehículo y reduce la masa útil. El peso adicional indicado para los paquetes y el equipamiento opcional muestra el peso adicional en comparación con el equipamiento estándar del modelo o plano correspondiente. El peso total del equipamiento opcional seleccionado no puede superar la masa especificada por el fabricante para el equipamiento opcional en los datos generales de los modelos. Se trata de un valor calculado para cada tipo y plano que Etrusco utiliza para determinar el peso máximo disponible para el equipamiento opcional montado de fábrica. Para más información y explicaciones detalladas sobre el tema del peso, consulte la sección

Información legal. Al aumentar la masa máxima admisible, se incrementa la masa especificada por el fabricante para el equipamiento opcional. El aumento se debe a la mayor masa útil por el chasis alternativo, a lo que se le debe restar el incremento de la tara del chasis alternativo y, sobre todo, el peso de las variantes obligatorias de motor más pesadas (por ejemplo, 180 CV). Para más información y explicaciones detalladas sobre el tema del peso y la configuración del vehículo, consulte la sección Información legal. Las explicaciones de las notas a pie incluyen una presentación más detallada de todas las dependencias técnicas obligatorias.

## Modelos T Fiat | Equipamiento opcional

	€ a)	Peso adicional*	T 5900 FB	T 6900 SB	T 7300 SB	T 7400 SB	T 7400 SBC	T 7400 QBC
Preinstalación para cámara visión trasera	200,-	1	□	□	□	□	□	□
Preinstalación para placa solar	200,-	1	□	□	□	□	□	□
Preinstalación cable para aire acondicionado techo	200,-	5	□	□	□	□	□	□
<b>Packs</b>								
Comfort Pack <sup>28)</sup>	610,-	6.95	□	□	□	□	□	□
Design Pack type X	1.220,-	0	□	□	□	□	□	□
Complete Selection	6.610,-	41.75	○	○	○	○	○	○

□ Disponible en Pack ▲ Desconocido en el momento de la publicación ○ Opción @ obligatorio - No posible



\*INFO

El montaje en fábrica del equipamiento opcional aumenta la masa real del vehículo y reduce la masa útil. El peso adicional indicado para los paquetes y el equipamiento opcional muestra el peso adicional en comparación con el equipamiento estándar del modelo o plano correspondiente. El peso total del equipamiento opcional seleccionado no puede superar la masa especificada por el fabricante para el equipamiento opcional en los datos generales de los modelos. Se trata de un valor calculado para cada tipo y plano que Etrusco utiliza para determinar el peso máximo disponible para el equipamiento opcional montado de fábrica. Para más información y explicaciones detalladas sobre el tema del peso, consulte la sección

Información legal. Al aumentar la masa máxima admisible, se incrementa la masa especificada por el fabricante para el equipamiento opcional. El aumento se debe a la mayor masa útil por el chasis alternativo, a lo que se le debe restar el incremento de la tara del chasis alternativo y, sobre todo, el peso de las variantes obligatorias de motor más pesadas (por ejemplo, 180 CV). Para más información y explicaciones detalladas sobre el tema del peso y la configuración del vehículo, consulte la sección Información legal. Las explicaciones de las notas a pie incluyen una presentación más detallada de todas las dependencias técnicas obligatorias.



## Modelos T Fiat | Packs

### COMFORT PACK

+ 6.95 KG\*

- Espejo y colgadores
- Rejilla de madera en ducha
- Asientos cabina con fundas
- Enchufe en cocina
- Enchufe en el garaje

Precio Pack <sup>a)</sup>

610,-

### DESIGN PACK TYPE X

+ 0 KG\*

- Grafismo type x Design interior y exterior
- Armarios superiores en magnolia brillante
- Tapicería Emilia (beige)

Precio Pack <sup>a)</sup>

1.220,-

### COMPLETE SELECTION

+ 41.75 KG\*

- Comfort Pack
- Pack design type X
- Multimedia Pack Compact
- Ventanas integradas
- Ventana para casquette frontal
- Perfiles Design posteriores
- Depósito de aguas residuales aislado
- Preinstalación para placa solar
- Preinstalación cable para aire acondicionado techo
- Preinstalación TV 12V incl. soporte pantalla plana
- Preinstalación para cámara visión trasera
- Tapicería Emilia (beige)

Precio Pack <sup>a)</sup>

6.610,-

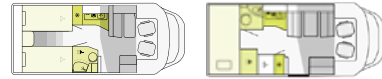


\*INFO

El montaje en fábrica del equipamiento opcional aumenta la masa real del vehículo y reduce la masa útil. El peso adicional indicado para los paquetes y el equipamiento opcional muestra el peso adicional en comparación con el equipamiento estándar del modelo o plano correspondiente. El peso total del equipamiento opcional seleccionado no puede superar la masa especificada por el fabricante para el equipamiento opcional en los datos generales de los modelos. Se trata de un valor calculado para cada tipo y plano que Etrusco utiliza para determinar el peso máximo disponible para el equipamiento opcional montado de fábrica. Para más información y explicaciones detalladas sobre el tema del peso, consulte la sección

Información legal. Al aumentar la masa máxima admisible, se incrementa la masa especificada por el fabricante para el equipamiento opcional. El aumento se debe a la mayor masa útil por el chasis alternativo, a lo que se le debe restar el incremento de la tara del chasis alternativo y, sobre todo, el peso de las variantes obligatorias de motor más pesadas (por ejemplo, 180 CV). Para más información y explicaciones detalladas sobre el tema del peso y la configuración del vehículo, consulte la sección Información legal. Las explicaciones de las notas a pie incluyen una presentación más detallada de todas las dependencias técnicas obligatorias.





## Modelos T Base | Precios y datos técnicos

	T 6.9 SB	T 6.9 BB
	€ <sup>a)</sup> 63.100,-	€ <sup>a)</sup> 64.100,-
Longitud   Anchura   Altura (cm)	699   232   295 <sup>1)</sup>	699   232   295 <sup>1)</sup>
Altura interior (cm)	210	210
Motorización básica	2,2l Mjet	2,2l Mjet
kW (CV)	103 (140)	103 (140)
Chasis	Fiat Ducato	Fiat Ducato
Masa en orden de marcha* (kg)	2786 (2647 - 2925)*	2793 (2653 - 2933)*
Masa especificada por el fabricante para el equipamiento opcional*	329	342
Masa máxima técnicamente admisible* (kg)	3500	3500
Masa remolcable máxima técnicamente admisible 12% frenado   sin freno (kg)	2000   750 <sup>2)</sup>	2000   750 <sup>2)</sup>
Neumáticos	215/70 R15CP	215/70 R15CP
Distancia entre ejes (cm)	380	380
Plazas de asiento permitidas (incluido el conductor)*	4	4
Plazas noche	2 - 5 OPC	4 - 6 OPC
Superficie cama litera (cm)		210 x 90   206 x 87
Superficie camas individuales (cm)	207 x 80   200 x 80	
Conversión de la cama individual en cama doble (cm)	207 - 200 x 210	
Superficie cama central (cm)	200 x 60 OPC	210 x 115 - 103
Superficie cama abatible (cm)	193 x 140 - 113 OPC	193 x 140 - 113 OPC
Frigorífico   volumen congelador (l)	135   15	135   15
Capacidad total del depósito de agua (Capacidad total del depósito de agua para la marcha)   Dep. aguas residuales (l)	110 (20)   90 <sup>3)</sup>	110 (20)   90 <sup>3)</sup>
Enchufes 230 V	1 - 3 OPC	1 - 3 OPC
Enchufes 12 V	1	1
Enchufes USB	3	1
Dimensiones puerta garaje derecha   izquierda ancho x alto (cm)	95 x 110   75 x 80 OPC	65 x 114   59 x 100 OPC
Espacio de almacenamiento para botella de gas (peso de llenado en kg)	2x 11kg	2x 11kg

OPC Opcional   Δ Desconocido en el momento de la publicación   - No posible   r derecha   l Izquierda



\*INFO

La masa en orden de marcha indicada hace referencia un valor estándar establecido durante el procedimiento de homologación de tipo. Debido a las tolerancias de fabricación, la masa pesada real en orden de marcha puede desviarse del valor indicado anteriormente. Se admiten y permiten legalmente desviaciones de hasta +/- 5 % de la masa en orden de marcha. El rango admisible en kilogramos se indica entre paréntesis tras la masa en orden de marcha. La masa especificada por el fabricante para el equipamiento opcional equivale a un valor calculado para cada tipo y plano que Etrusco utiliza para determinar el peso máximo disponible para el equipamiento opcional montado de fábrica. La limitación del equipamiento opcional pretende garantizar que la masa útil mínima, es decir, la masa libre prescrita por ley para el equipaje y los accesorios montados posteriormente, esté en realidad disponible en la capacidad de carga de los vehículos suministrados por Etrusco. El peso real de su

vehículo de fábrica únicamente puede determinarse cuando se pesa al final de la línea. Si, en casos excepcionales, el pesaje indica que la posibilidad de carga real es inferior a la masa útil mínima debido a una desviación de peso permitida y a pesar de la limitación del equipamiento opcional, comprobaremos con usted y su distribuidor si debemos, por ejemplo, aumentar la masa máxima admisible del vehículo, reducir el número de plazas de asiento o retirar el equipamiento opcional antes de entregar el vehículo. No deben superarse la masa máxima técnicamente admisible del vehículo ni la masa máxima técnicamente admisible sobre el eje. Para más información y explicaciones detalladas sobre el tema del peso y la configuración del vehículo, consulte la sección Información legal. Las explicaciones de las notas a pie incluyen una presentación más detallada de todas las dependencias técnicas obligatorias.



## Modelos T Base | Equipamiento de serie

### Chasis y motor Fiat

- FIAT 2,2 l Multijet - 103 kW (140 CV) - EURO 6e - cambio manual
- Función Start & Stop
- Chasis de vía ancha
- Frenos de disco, estabilizador en eje delantero y trasero, calefacción por convección, tacómetro
- Dirección asistida, faros delanteros regulables en altura, inmovilizador, cinturón de seguridad de 3 puntos
- ABS, EBD (distribución electrónica de la fuerza de frenado), ESP (programa electrónico de estabilidad)
- ESC (electronic Stability control) incluido ASR (Anti-slip regulation) y Hillholder (Hill start assistant)
- CWA (asistente de viento cruzado), TSC (control de estabilidad del enganche) y PCB (freno de colisión múltiple)
- Tracción+, Hill Descent Control
- Tempomat
- Tracción delantera
- Retrovisores exteriores eléctricos y calefactables
- Luces de día integradas en faros delanteros
- Marcos de las ópticas en negro
- Llantas de acero 15" incl. embellecedores de rueda
- Airbags conductor y acompañante
- Computadora a bordo, incl. display temperatura exterior
- Aire acondicionado cabina manual
- Elevalunas eléctrico y cierre centralizado en cabina conducción
- Control a distancia en volante para radio
- Preparación de radio con altavoces
- Antena (DAB)
- Soporte para bebidas en consola central
- Toma USB (doble)
- Kit pinchazos Fix&Go
- Asientos conductor y acompañante giratorios y tapizados y con 2 apoyabrazos<sup>29)</sup>

- Asientos conductor y acompañante giratorios y con 2 apoyabrazos<sup>30)</sup>
- Asientos conductor y acompañante con altura e inclinación regulables
- Depósito de combustible de 60 litros

### Etrusco Equipamiento exterior

- 7 años de garantía de estanqueidad<sup>4)</sup>
- Techo y parte trasera en fibra de vidrio GFK reforzado
- Grosor del techo de 33 mm, grosor de la pared de 34 mm, grosor del suelo de 41 mm
- Paredes laterales en fibra de vidrio GFK reforzadas
- Suelo en GFK
- Parachoques posterior de diseño con luces integradas y formado por tres partes
- Cabina con cortina
- Claraboya transparente de 40x40
- Claraboya de 40x40 en dormitorio posterior, con oscurecedor y mosquitera
- Ventana abatible de doble cristal con oscurecedor y mosquitera (excepto ventana en el baño)
- Puerta habitáculo ancha con maneta interior y exterior ergonómica
- Entrada Coupé
- Gran garaje posterior con marco rebajado, aros de fijación e iluminación interior (según distribución)
- Capacidad de carga del garaje posterior hasta 150 kg

### Etrusco Equipamiento interior

- Tapicería ergonómica para mayor comodidad de asiento
- Colchones de alta calidad
- Fundas de los colchones extraíbles y lavables
- Conversión de la cama individual en cama doble<sup>29)</sup>
- Conversión del grupo de asientos en cama<sup>30)</sup>
- Somier de láminas de madera en todas las camas para un óptimo descanso
- Armarios superiores con cierre suave Soft-Close
- Generosos espacios y opciones de almacenamiento
- Decoración del mobiliario Tela Sand & White
- Suelo Nautic Breeze

### Instalación y tecnología

- Iluminación LED integrada debajo de los armarios superiores
- Iluminación habitáculo en LED
- Luz exterior LED
- Potente batería habitáculo libre de mantenimiento (95 Ah)
- Panel de control a bordo
- Cargador eléctrico automático para batería motor y habitáculo 12 V | 18 A
- Conexión exterior CEE para 230 V con dispositivo de seguridad
- Disyuntor RCD
- Puertos USB

### Calefacción y suministro de gas

- Espacio de almacenamiento para 2 botellas de gas con un peso máximo de llenado de 11 kg
- Calefacción a gas Combi 4 con boiler integrado de 10 l
- Llaves de paso del gas de fácil acceso y ubicadas en el centro

### Cocina y suministro de agua

- Cocina de diseño ergonómico con superficie de trabajo espaciosa
- Cajones profundos con cierre Soft Close en módulo cocina
- Cocina a gas de 2 fuegos con encendido de 12 V y cubierta de cristal
- Capacidad del depósito de agua de 110 l, depósito de aguas residuales de 90 l
- Frigorífico compresor 135 l con congelador de 15 litros

### Baño

- Variobad<sup>29)</sup>
- Espacioso baño con ducha separada<sup>30)</sup>
- Cassette WC con descarga eléctrica y asiento giratorio
- Revestimiento ducha
- Claraboya con mosquitera integrada

### Tapicerías

- Tapicería Sicilia (negro|gris)

## Modelos T Base | Equipamiento opcional

€ <sup>a)</sup>	Peso adicional*	T 6.9 SB	T 6.9 BB
<b>Chasis y motor Fiat</b>			
Fiat Ducato 2,2 l Multi-Jet - 103 kW   140 CV - cambio automático (chasis light) <sup>31)</sup>	4.065,-	60	O O
Fiat Ducato 2,2 l Multi-Jet- 132 kW   180 CV - cambio automático (chasis light) <sup>31)</sup>	8.335,-	60	O O
Parachoques frontal pintado en color carrocería incl. luces antiniebla y Skid-plate en negro	610,-	2	O O
<b>Aumento de masa máxima admisible</b>			
Aumento MMA/MTMA a 3,650 kg (sin cambio de chasis)*	255,-	0	O O
<b>Etrusco Equipamiento exterior</b>			
Perfiles Design posteriores	455,-	4	O O
Ventanas integradas	810,-	5	O O
Depósito de aguas residuales aislado	305,-	2	O O
Ventana para casquette frontal	560,-	7	O O
Segunda puerta garaje (dimensiones según el modelo)	505,-	3	<input type="checkbox"/> <input type="checkbox"/>
<b>Etrusco Equipamiento interior</b>			
Conversión del grupo de asientos en cama	405,-	5	O -
Cama abatible <sup>32)</sup>	1.730,-	47	O O
5a plaza en banqueta lateral con cinturón de seguridad (dirección contraria al sentido de la marcha <sup>16)</sup> <sup>14)</sup>	760,-	15	O -
Pack Seguridad: 2 reposacabezas y 2 cinturones de regazo en el medio. Asiento en sentido contrario a la marcha (el número de plazas está determinado por el peso del vehículo) <sup>14)</sup>	610,-	8	- O
Moqueta (Zona habitáculo)	305,-	7	O O
Fijación asiento infantil ISOFIX para asiento posterior	455,-	4	O O
Horno en módulo cocina	710,-	14	O O
<b>Instalación y tecnología</b>			
Calefacción Combi 6 E (con calentador de inmersión eléctrico)	660,-	2	O O
Preinstalación TV 12V incl. soporte pantalla plana	305,-	3	O O
Preinstalación para cámara visión trasera	200,-	1	O O



\*INFO

El montaje en fábrica del equipamiento opcional aumenta la masa real del vehículo y reduce la masa útil. El peso adicional indicado para los paquetes y el equipamiento opcional muestra el peso adicional en comparación con el equipamiento estándar del modelo o plano correspondiente. El peso total del equipamiento opcional seleccionado no puede superar la masa especificada por el fabricante para el equipamiento opcional en los datos generales de los modelos. Se trata de un valor calculado para cada tipo y plano que Etrusco utiliza para determinar el peso máximo disponible para el equipamiento opcional montado de fábrica. Para más información y explicaciones detalladas sobre el tema del peso, consulte la sección

Información legal. Al aumentar la masa máxima admisible, se incrementa la masa especificada por el fabricante para el equipamiento opcional. El aumento se debe a la mayor masa útil por el chasis alternativo, a lo que se le debe restar el incremento de la tara del chasis alternativo y, sobre todo, el peso de las variantes obligatorias de motor más pesadas (por ejemplo, 180 CV). Para más información y explicaciones detalladas sobre el tema del peso y la configuración del vehículo, consulte la sección Información legal. Las explicaciones de las notas a pie incluyen una presentación más detallada de todas las dependencias técnicas obligatorias.

## Modelos T Base | Equipamiento opcional

€ <sup>a)</sup>	Peso adicional*	T 6.9 SB	T 6.9 BB
Preinstalación para placa solar	200,-	1	O O
Preinstalación cable para aire acondicionado techo	200,-	5	O O
<b>Packs</b>			
Chassis Design Pack (incl. llantas aluminio 16" negro mat)	1.320,-	0.9	O O
Chassis Design Pack (incl. llantas aluminio 16" bicolor) <sup>33)</sup>	1.320,-	0.9	O O
Comfort Pack	915,-	8.75	O O
Design Pack type X	1.220,-	0	O O
<b>Tapicerías</b>			
Tapicería Aosta (gris)	200,-	2.4	O O

Disponible en Pack  Desconocido en el momento de la publicación  Opción  obligatorio - No posible



\*INFO

El montaje en fábrica del equipamiento opcional aumenta la masa real del vehículo y reduce la masa útil. El peso adicional indicado para los paquetes y el equipamiento opcional muestra el peso adicional en comparación con el equipamiento estándar del modelo o plano correspondiente. El peso total del equipamiento opcional seleccionado no puede superar la masa especificada por el fabricante para el equipamiento opcional en los datos generales de los modelos. Se trata de un valor calculado para cada tipo y plano que Etrusco utiliza para determinar el peso máximo disponible para el equipamiento opcional montado de fábrica. Para más información y explicaciones detalladas sobre el tema del peso, consulte la sección

Información legal. Al aumentar la masa máxima admisible, se incrementa la masa especificada por el fabricante para el equipamiento opcional. El aumento se debe a la mayor masa útil por el chasis alternativo, a lo que se le debe restar el incremento de la tara del chasis alternativo y, sobre todo, el peso de las variantes obligatorias de motor más pesadas (por ejemplo, 180 CV). Para más información y explicaciones detalladas sobre el tema del peso y la configuración del vehículo, consulte la sección Información legal. Las explicaciones de las notas a pie incluyen una presentación más detallada de todas las dependencias técnicas obligatorias.



## Modelos T Base | Packs

### CHASSIS DESIGN PACK (INCL. LLANTAS ALUMINIO 16" NEGRO MAT) + 0.9 KG\*

- Volante y pomo cambio de marchas en piel
- Salpicadero con aplicaciones Techno-Trim
- Llantas aluminio FIAT 16" negro mate Chasis Light

Precio Pack <sup>a)</sup>

1.320,-

### CHASSIS DESIGN PACK (INCL. LLANTAS ALUMINIO 16" BICOLOR) + 0.9 KG\*

- Volante y pomo cambio de marchas en piel
- Salpicadero con aplicaciones Techno-Trim
- Llantas aluminio FIAT 16" bicolor Chasis Heavy

Precio Pack <sup>a)</sup>

1.320,-

### COMFORT PACK + 8.75 KG\*

- Segunda puerta garaje (dimensiones según el modelo)
- Puerta mosquitera
- Colgadores
- Enchufe en cocina
- Enchufe en el garaje
- Rejilla de madera en ducha

Precio Pack <sup>a)</sup>

915,-

### DESIGN PACK TYPE X + 0 KG\*

- Grafismo type x Design interior y exterior
- Armarios superiores en magnolia brillante
- Tapicería Emilia (beige)

Precio Pack <sup>a)</sup>

1.220,-



\*INFO

El montaje en fábrica del equipamiento opcional aumenta la masa real del vehículo y reduce la masa útil. El peso adicional indicado para los paquetes y el equipamiento opcional muestra el peso adicional en comparación con el equipamiento estándar del modelo o plano correspondiente. El peso total del equipamiento opcional seleccionado no puede superar la masa especificada por el fabricante para el equipamiento opcional en los datos generales de los modelos. Se trata de un valor calculado para cada tipo y plano que Etrusco utiliza para determinar el peso máximo disponible para el equipamiento opcional montado de fábrica. Para más información y explicaciones detalladas sobre el tema del peso, consulte la sección

Información legal. Al aumentar la masa máxima admisible, se incrementa la masa especificada por el fabricante para el equipamiento opcional. El aumento se debe a la mayor masa útil por el chasis alternativo, a lo que se le debe restar el incremento de la tara del chasis alternativo y, sobre todo, el peso de las variantes obligatorias de motor más pesadas (por ejemplo, 180 CV). Para más información y explicaciones detalladas sobre el tema del peso y la configuración del vehículo, consulte la sección Información legal. Las explicaciones de las notas a pie incluyen una presentación más detallada de todas las dependencias técnicas obligatorias.



## Modelos A Fiat | Precios y datos técnicos

### A 7300 DB

	€ <sup>a)</sup> 68.100,-
Longitud   Anchura   Altura (cm)	725   232   310 <sup>1)</sup>
Altura interior (cm)	210
Motorización básica	2,2l Mjet
kW (CV)	103 (140)
Chasis	Fiat Ducato
Masa en orden de marcha* (kg)	2917 (2771 - 3063)*
Masa especificada por el fabricante para el equipamiento opcional*	210
Masa máxima técnicamente admisible* (kg)	3500
Masa remolcable máxima técnicamente admisible 12% frenado   sin freno (kg)	2000   750 <sup>2)</sup>
Neumáticos	225/75 R16CP
Distancia entre ejes (cm)	404
Plazas de asiento permitidas (incluido el conductor)*	4
Plazas noche	6
Superficie cama doble (cm)	212 x 149 - 129
Superficie cama central (cm)	180 x 100
Superficie cama alcoba	211 x 159
Frigorífico   volumen congelador (l)	78   11   156   29 OPC
Capacidad total del depósito de agua (Capacidad total del depósito de agua para la marcha)   Dep. aguas residuales (l)	110 (20)   90 <sup>3)</sup>
Enchufes 230 V	2 - 4 OPC
Enchufes 12 V	1
Enchufes USB	1
Dimensiones puerta garaje derecha   izquierda ancho x alto (cm)	105 x 120   105 x 80
Espacio de almacenamiento para botella de gas (peso de llenado en kg)	2x 11kg

OPC Opcional    Δ Desconocido en el momento de la publicación    - No posible    r derecha    l Izquierda



\*INFO

La masa en orden de marcha indicada hace referencia a un valor estándar establecido durante el procedimiento de homologación de tipo. Debido a las tolerancias de fabricación, la masa pesada real en orden de marcha puede desviarse del valor indicado anteriormente. Se admiten y permiten legalmente desviaciones de hasta +/- 5 % de la masa en orden de marcha. El rango admisible en kilogramos se indica entre paréntesis tras la masa en orden de marcha. La masa especificada por el fabricante para el equipamiento opcional equivale a un valor calculado para cada tipo y plano que Etrusco utiliza para determinar el peso máximo disponible para el equipamiento opcional montado de fábrica. La limitación del equipamiento opcional pretende garantizar que la masa útil mínima, es decir, la masa libre prescrita por ley para el equipaje y los accesorios montados posteriormente, esté en realidad disponible en la capacidad de carga de los vehículos suministrados por Etrusco. El peso real de su

vehículo de fábrica únicamente puede determinarse cuando se pesa al final de la línea. Si, en casos excepcionales, el pesaje indica que la posibilidad de carga real es inferior a la masa útil mínima debido a una desviación de peso permitida y a pesar de la limitación del equipamiento opcional, comprobaremos con usted y su distribuidor si debemos, por ejemplo, aumentar la masa máxima admisible del vehículo, reducir el número de plazas de asiento o retirar el equipamiento opcional antes de entregar el vehículo. No deben superarse la masa máxima técnicamente admisible del vehículo ni la masa máxima técnicamente admisible sobre el eje. Para más información y explicaciones detalladas sobre el tema del peso y la configuración del vehículo, consulte la sección Información legal. Las explicaciones de las notas a pie incluyen una presentación más detallada de todas las dependencias técnicas obligatorias.

## Modelos A Fiat | Equipamiento de serie

### Chasis y motor Fiat

- FIAT 2,2 l Multijet - 103 kW (140 CV) - EURO 6e - cambio manual
- Función Start & Stop
- Chasis de vía ancha
- Frenos de disco, estabilizador en eje delantero y trasero, calefacción por convección, tacómetro
- Dirección asistida, faros delanteros regulables en altura, inmovilizador, cinturón de seguridad de 3 puntos
- ABS, EBD (distribución electrónica de la fuerza de frenado), ESP (programa electrónico de estabilidad)
- ESC (electronic Stability control) incluido ASR (Anti-slip regulation) y Hillholder (Hill start assistant)
- CWA (asistente de viento cruzado) y PCB (freno de colisión múltiple)
- Tracción+, Hill Descent Control
- Confortable conducción gracias a los estabilizadores en eje delantero y trasero
- Tempomat
- Tracción delantera
- Retrovisores exteriores eléctricos y calefactables
- Luces de día integradas en faros delanteros
- Marcos de las ópticas en negro
- Luces antiniebla
- Llantas aluminio FIAT 16" negro mate Chasis Light
- Parachoques frontal pintado en color carrocería
- Skid plate en negro
- Airbags conductor y acompañante
- Salpicadero con aplicaciones Techno-Trim
- Aire acondicionado cabina manual
- Elevalunas eléctrico y cierre centralizado en cabina conducción
- Volante y pomo cambio de marchas en piel
- Control a distancia en volante para radio
- Preparación de radio con altavoces
- Antena (DAB)
- Soporte para bebidas en consola central
- Toma USB (doble)

- Kit pinchazos Fix&Go
- Asientos conductor y acompañante con altura e inclinación regulables
- Depósito de combustible de 60 litros

### Etrusco Equipamiento exterior

- 7 años de garantía de estanqueidad <sup>4)</sup>
- Techo y parte trasera en fibra de vidrio GFK reforzado
- Suelo en GFK
- Grosor del techo de 33 mm, grosor de la pared de 34 mm, grosor del suelo de 42 mm
- Paredes laterales en plancha lisa de aluminio
- Puerta mosquitera
- Escalón de entrada eléctrico
- Parachoques posterior de diseño con luces integradas y formado por tres partes
- Puerta de entrada habitáculo de alta calidad con ventana y ergonómicas manetas interiores y exteriores
- Claraboya panorámica sobre grupo de asientos
- Claraboya transparente de 40x40
- Ventana abatible de doble cristal con oscurecedor y mosquitera (excepto ventana en el baño)
- Segunda puerta garaje (dimensiones según el modelo)
- Gran garaje posterior con marco rebajado, aros de fijación e iluminación interior (según distribución)
- Capacidad de carga del garaje posterior hasta 150 kg

### Etrusco Equipamiento interior

- Tapicería ergonómica para mayor comodidad de asiento
- Reposacabezas en cama posterior con iluminación LED
- Colchones de alta calidad
- Fundas de los colchones extraíbles y lavables
- Somier de láminas de madera en todas las camas para un óptimo descanso
- Conversión del grupo de asientos en cama
- Confortable alcoba con ventana lado derecho
- Cama alcoba abatible para un mejor acceso a la cabina de conducción
- Red de seguridad en cama alcoba
- Generosos espacios y opciones de almacenamiento
- Armarios y cajones ventilados
- Armarios superiores con cierre suave Soft-Close
- Decoración del mobiliario Tela Sand & White
- Suelo Nautic Breeze

### Instalación y tecnología

- Iluminación LED integrada debajo de los armarios superiores
- Iluminación habitáculo en LED
- Luz exterior LED
- Potente batería habitáculo libre de mantenimiento (95 Ah)
- Panel de control a bordo
- Cargador eléctrico automático para batería motor y habitáculo 12 V | 18 A
- Conexión exterior CEE para 230 V con dispositivo de seguridad
- Disyuntor RCD
- Puertos USB

### Calefacción y suministro de gas

- Espacio de almacenamiento para 2 botellas de gas con un peso máximo de llenado de 11 kg
- Calefacción a gas Combi 6 con boiler de 10 l integrado
- Llaves de paso del gas de fácil acceso y ubicadas en el centro

### Cocina y suministro de agua

- Cocina de diseño ergonómico con superficie de trabajo espaciosa
- Cajones profundos con cierre Soft Close en módulo cocina
- Cocina a gas de 3 fuegos con encendido de 12 V y tapa de cristal
- Gran lavamanos en acero inoxidable con tapa
- Iluminación indirecta LED debajo
- Frigorífico de 78 litros con congelador de 11 litros
- Sistema de riel flexible con 2 ganchos
- Capacidad del depósito de agua de 110 l, depósito de aguas residuales de 90 l
- Cubo de basura

### Baño

- Baño cómodo y espacioso
- Cassette WC con descarga eléctrica y asiento giratorio
- Revestimiento ducha
- Claraboya con mosquitera integrada
- Espejo de grandes dimensiones
- Barra para la ropa en el baño
- Rejilla de madera en ducha

### Tapicerías

- Tapicería Aosta (gris)

## Modelos A Fiat | Equipamiento opcional

	€ <sup>a)</sup>	Peso adicional*	A 7300 DB
<b>Chasis y motor Fiat</b>			
Fiat Ducato 2,2   Multi-Jet - 103 kW   140 CV - cambio automático (chasis light) <sup>27)</sup>	4.065,-	60	O
Fiat Ducato 2,2   Multi-Jet- 132 kW   180 CV - cambio automático (chasis light) <sup>27)</sup>	8.335,-	60	O
<b>Aumento de masa máxima admisible</b>			
Aumento MMA/MTMA a 3,650 kg (sin cambio de chasis)*	255,-	0	O
<b>Etrusco Equipamiento exterior</b>			
Ventanas integradas	810,-	5	O
Perfiles Design posteriores	455,-	4	O
Aplicaciones Design para capuchinas	710,-	6	O
Depósito de aguas residuales aislado	305,-	2	O
<b>Etrusco Equipamiento interior</b>			
Fijación asiento infantil ISOFIX para asiento posterior	455,-	4	O
Moqueta (Zona habitáculo)	305,-	7	O
Horno en módulo cocina <sup>34)</sup>	710,-	14	O
Frigorífico 156 ltrs con compartimento congelador separado 29 ltrs	810,-	14.5	O
Pack Seguridad: 2 reposacabezas y 2 cinturones de regazo en el medio. Asiento en sentido contrario a la marcha (el número de plazas está determinado por el peso del vehículo) <sup>14)</sup>	610,-	8	O
<b>Instalación y tecnología</b>			
Calefacción Combi 6 E (con calentador de inmersión eléctrico)	660,-	2	O
Calefacción eléctrica por suelo radiante en la zona accesible	710,-	5	O
Preinstalación TV 12V incl. soporte pantalla plana	305,-	3	O
Preinstalación para cámara visión trasera	200,-	1	O
Preinstalación cable para aire acondicionado techo	200,-	5	O
Preinstalación para placa solar	200,-	1	O
<b>Packs</b>			



\*INFO

El montaje en fábrica del equipamiento opcional aumenta la masa real del vehículo y reduce la masa útil. El peso adicional indicado para los paquetes y el equipamiento opcional muestra el peso adicional en comparación con el equipamiento estándar del modelo o plano correspondiente. El peso total del equipamiento opcional seleccionado no puede superar la masa especificada por el fabricante para el equipamiento opcional en los datos generales de los modelos. Se trata de un valor calculado para cada tipo y plano que Etrusco utiliza para determinar el peso máximo disponible para el equipamiento opcional montado de fábrica. Para más información y explicaciones detalladas sobre el tema del peso, consulte la sección

Información legal. Al aumentar la masa máxima admisible, se incrementa la masa especificada por el fabricante para el equipamiento opcional. El aumento se debe a la mayor masa útil por el chasis alternativo, a lo que se le debe restar el incremento de la tara del chasis alternativo y, sobre todo, el peso de las variantes obligatorias de motor más pesadas (por ejemplo, 180 CV). Para más información y explicaciones detalladas sobre el tema del peso y la configuración del vehículo, consulte la sección Información legal. Las explicaciones de las notas a pie incluyen una presentación más detallada de todas las dependencias técnicas obligatorias.

## Modelos A Fiat | Equipamiento opcional

### Packs

	€ <sup>a)</sup>	Peso adicional*	A 7300 DB
Comfort Pack <sup>35)</sup>	610,-	6.95	O
Design Pack type X	1.220,-	0	O

□ Disponible en Pack   △ Desconocido en el momento de la publicación   ○ Opción   @ obligatorio   - No posible



\*INFO

El montaje en fábrica del equipamiento opcional aumenta la masa real del vehículo y reduce la masa útil. El peso adicional indicado para los paquetes y el equipamiento opcional muestra el peso adicional en comparación con el equipamiento estándar del modelo o plano correspondiente. El peso total del equipamiento opcional seleccionado no puede superar la masa especificada por el fabricante para el equipamiento opcional en los datos generales de los modelos. Se trata de un valor calculado para cada tipo y plano que Etrusco utiliza para determinar el peso máximo disponible para el equipamiento opcional montado de fábrica. Para más información y explicaciones detalladas sobre el tema del peso, consulte la sección

Información legal. Al aumentar la masa máxima admisible, se incrementa la masa especificada por el fabricante para el equipamiento opcional. El aumento se debe a la mayor masa útil por el chasis alternativo, a lo que se le debe restar el incremento de la tara del chasis alternativo y, sobre todo, el peso de las variantes obligatorias de motor más pesadas (por ejemplo, 180 CV). Para más información y explicaciones detalladas sobre el tema del peso y la configuración del vehículo, consulte la sección Información legal. Las explicaciones de las notas a pie incluyen una presentación más detallada de todas las dependencias técnicas obligatorias.



## Modelos A Fiat | Packs

### COMFORT PACK

+ 6.95 KG\*

- Espejo y colgadores
- Rejilla de madera en ducha
- Asientos cabina con fundas
- Enchufe en cocina
- Enchufe en el garaje

Precio Pack <sup>a)</sup>

610,-

### DESIGN PACK TYPE X

+ 0 KG\*

- Grafismo type x Design interior y exterior
- Armarios superiores en magnolia brillante
- Tapicería Emilia (beige)

Precio Pack <sup>a)</sup>

1.220,-




\*INFO

El montaje en fábrica del equipamiento opcional aumenta la masa real del vehículo y reduce la masa útil. El peso adicional indicado para los paquetes y el equipamiento opcional muestra el peso adicional en comparación con el equipamiento estándar del modelo o plano correspondiente. El peso total del equipamiento opcional seleccionado no puede superar la masa especificada por el fabricante para el equipamiento opcional en los datos generales de los modelos. Se trata de un valor calculado para cada tipo y plano que Etrusco utiliza para determinar el peso máximo disponible para el equipamiento opcional montado de fábrica. Para más información y explicaciones detalladas sobre el tema del peso, consulte la sección

Información legal. Al aumentar la masa máxima admisible, se incrementa la masa especificada por el fabricante para el equipamiento opcional. El aumento se debe a la mayor masa útil por el chasis alternativo, a lo que se le debe restar el incremento de la tara del chasis alternativo y, sobre todo, el peso de las variantes obligatorias de motor más pesadas (por ejemplo, 180 CV). Para más información y explicaciones detalladas sobre el tema del peso y la configuración del vehículo, consulte la sección Información legal. Las explicaciones de las notas a pie incluyen una presentación más detallada de todas las dependencias técnicas obligatorias.





## Modelos I Fiat | Precios y datos técnicos

	I 6900 SB	I 7400 SB
	€ <sup>a)</sup> 81.360,-	€ <sup>a)</sup> 85.780,-
Longitud   Anchura   Altura (cm)	695   232   295 <sup>1)</sup>	740   232   295 <sup>1)</sup>
Altura interior (cm)	210	210
Motorización básica	2,2l Mjet	2,2l Mjet
kW (CV)	103 (140)	103 (140)
Chasis	Fiat Ducato	Fiat Ducato
Masa en orden de marcha* (kg)	2915 (2769 - 3061)*	3004 (2854 - 3154)*
Masa especificada por el fabricante para el equipamiento opcional*	205	122
Masa máxima técnicamente admisible* (kg)	3500	3500
Masa remolcable máxima técnicamente admisible 12% frenado   sin freno (kg)	2000   750 <sup>2)</sup>	2000   750 <sup>2)</sup>
Neumáticos	225 75 R16CP	225 75 R16CP
Distancia entre ejes (cm)	380	404
Plazas de asiento permitidas (incluido el conductor)*	4	4
Plazas noche	4 - 5 OPC	4 - 5 OPC
Superficie camas individuales (cm)	200 x 80   195 x 80	210 x 80   205 x 80
Conversión de la cama individual en cama doble (cm)	200 - 195 x 210	210 - 205 x 210
Cama central (cm)		
Superficie cama central (cm)	200 x 60 OPC	200 x 60 OPC
Superficie cama abatible (cm)	193 x 150	193 x 150
Frigorífico   volumen congelador (l)	137   15	137   15
Capacidad total del depósito de agua (Capacidad total del depósito de agua para la marcha)   Dep. aguas residuales (l)	110 (20)   90 <sup>3)</sup>	110 (20)   90 <sup>3)</sup>
Enchufes 230 V	4	4
Enchufes 12 V	1	1
Enchufes USB	4	4
Dimensiones puerta garaje derecha   izquierda ancho x alto (cm)	95 x 110   75 x 80	95 x 110   75 x 80
Espacio de almacenamiento para botella de gas (peso de llenado en kg)	2x 11kg	2x 11kg

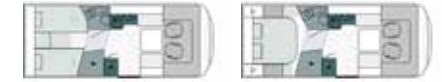
OPC Opcional △ Desconocido en el momento de la publicación - No posible r derecha l Izquierda



\*INFO

La masa en orden de marcha indicada hace referencia a un valor estándar establecido durante el procedimiento de homologación de tipo. Debido a las tolerancias de fabricación, la masa pesada real en orden de marcha puede desviarse del valor indicado anteriormente. Se admiten y permiten legalmente desviaciones de hasta +/- 5 % de la masa en orden de marcha. El rango admisible en kilogramos se indica entre paréntesis tras la masa en orden de marcha. La masa especificada por el fabricante para el equipamiento opcional equivale a un valor calculado para cada tipo y plano que Etrusco utiliza para determinar el peso máximo disponible para el equipamiento opcional montado de fábrica. La limitación del equipamiento opcional pretende garantizar que la masa útil mínima, es decir, la masa libre prescrita por ley para el equipaje y los accesorios montados posteriormente, esté en realidad disponible en la capacidad de carga de los vehículos suministrados por Etrusco. El peso real de su

vehículo de fábrica únicamente puede determinarse cuando se pesa al final de la línea. Si, en casos excepcionales, el pesaje indica que la posibilidad de carga real es inferior a la masa útil mínima debido a una desviación de peso permitida y a pesar de la limitación del equipamiento opcional, comprobaremos con usted y su distribuidor si debemos, por ejemplo, aumentar la masa máxima admisible del vehículo, reducir el número de plazas de asiento o retirar el equipamiento opcional antes de entregar el vehículo. No deben superarse la masa máxima técnicamente admisible del vehículo ni la masa máxima técnicamente admisible sobre el eje. Para más información y explicaciones detalladas sobre el tema del peso y la configuración del vehículo, consulte la sección Información legal. Las explicaciones de las notas a pie incluyen una presentación más detallada de todas las dependencias técnicas obligatorias.



## Modelos I Fiat | Precios y datos técnicos

	I 7400 SBC	I 7400 QBC
	€ <sup>a)</sup> 85.780,-	€ <sup>a)</sup> 85.780,-
Longitud   Anchura   Altura (cm)	740   232   295 <sup>1)</sup>	740   232   295 <sup>1)</sup>
Altura interior (cm)	210	210
Motorización básica	2,2l Mjet	2,2l Mjet
kW (CV)	103 (140)	103 (140)
Chasis	Fiat Ducato	Fiat Ducato
Masa en orden de marcha* (kg)	3041 (2889 - 3193)*	3023 (2872 - 3174)*
Masa especificada por el fabricante para el equipamiento opcional*	90	108
Masa máxima técnicamente admisible* (kg)	3500	3500
Masa remolcable máxima técnicamente admisible 12% frenado   sin freno (kg)	2000   750 <sup>2)</sup>	2000   750 <sup>2)</sup>
Neumáticos	225 75 R16CP	225 75 R16CP
Distancia entre ejes (cm)	404	404
Plazas de asiento permitidas (incluido el conductor)*	4	4
Plazas noche	4 - 5 OPC	4 - 5 OPC
Superficie camas individuales (cm)	204 x 80   208 x 80	
Conversión de la cama individual en cama doble (cm)	204 - 208 x 210	
Cama central (cm)		198 x 148
Superficie cama central (cm)	195 x 90 OPC	195 x 90 OPC
Superficie cama abatible (cm)	193 x 150	193 x 150
Frigorífico   volumen congelador (l)	137   15	137   15
Capacidad total del depósito de agua (Capacidad total del depósito de agua para la marcha)   Dep. aguas residuales (l)	110 (20)   90 <sup>3)</sup>	110 (20)   90 <sup>3)</sup>
Enchufes 230 V	4	4
Enchufes 12 V	1	1
Enchufes USB	3	3
Dimensiones puerta garaje derecha   izquierda ancho x alto (cm)	95 x 110   75 x 80	95 x 110   75 x 80
Espacio de almacenamiento para botella de gas (peso de llenado en kg)	2x 11kg	2x 11kg

OPC Opcional △ Desconocido en el momento de la publicación - No posible r derecha l Izquierda



\*INFO

La masa en orden de marcha indicada hace referencia a un valor estándar establecido durante el procedimiento de homologación de tipo. Debido a las tolerancias de fabricación, la masa pesada real en orden de marcha puede desviarse del valor indicado anteriormente. Se admiten y permiten legalmente desviaciones de hasta +/- 5 % de la masa en orden de marcha. El rango admisible en kilogramos se indica entre paréntesis tras la masa en orden de marcha. La masa especificada por el fabricante para el equipamiento opcional equivale a un valor calculado para cada tipo y plano que Etrusco utiliza para determinar el peso máximo disponible para el equipamiento opcional montado de fábrica. La limitación del equipamiento opcional pretende garantizar que la masa útil mínima, es decir, la masa libre prescrita por ley para el equipaje y los accesorios montados posteriormente, esté en realidad disponible en la capacidad de carga de los vehículos suministrados por Etrusco. El peso real de su

vehículo de fábrica únicamente puede determinarse cuando se pesa al final de la línea. Si, en casos excepcionales, el pesaje indica que la posibilidad de carga real es inferior a la masa útil mínima debido a una desviación de peso permitida y a pesar de la limitación del equipamiento opcional, comprobaremos con usted y su distribuidor si debemos, por ejemplo, aumentar la masa máxima admisible del vehículo, reducir el número de plazas de asiento o retirar el equipamiento opcional antes de entregar el vehículo. No deben superarse la masa máxima técnicamente admisible del vehículo ni la masa máxima técnicamente admisible sobre el eje. Para más información y explicaciones detalladas sobre el tema del peso y la configuración del vehículo, consulte la sección Información legal. Las explicaciones de las notas a pie incluyen una presentación más detallada de todas las dependencias técnicas obligatorias.

## Modelos I Flat | Equipamiento de serie

### Chasis y motor Fiat

- FIAT 2,2 I Multijet - 103 kW (140 CV) - EURO 6e - cambio manual
- Función Start & Stop
- Chasis de vía ancha
- Confortable conducción gracias a los estabilizadores en eje delantero y trasero
- Frenos de disco, estabilizador en eje delantero y trasero, calefacción por convección, tacómetro
- Dirección asistida, faros delanteros regulables en altura, inmovilizador, cinturón de seguridad de 3 puntos
- ABS, EBD (distribución electrónica de la fuerza de frenado), ESP (programa electrónico de estabilidad)
- ESC (electronic Stability control) incluido ASR (Anti-slip regulation) y Hillholder (Hill start assistant)
- CWA (asistente de viento cruzado) y PCB (freno de colisión múltiple)
- Tracción+, Hill Descent Control
- Tempomat
- Tracción delantera
- Luces diurnas en LED
- Llantas aluminio FIAT 16" negro mate Chasis Light
- Parabrisas laminado panorámico
- Retrovisores exteriores de baja vibración, regulables eléctricamente y calefactables en óptica tipo autobús
- Airbags conductor y acompañante
- Aire acondicionado cabina manual
- Salpicadero con aplicaciones Techno-Trim
- Control a distancia en volante para radio
- Volante y pomo cambio de marchas en piel
- Soporte para bebidas en consola central
- Toma USB (doble)
- Kit pinchazos Fix&Go
- Asientos conductor y acompañante giratorios y tapizados y con 2 apoyabrazos
- Asientos conductor y acompañante con altura e inclinación regulables
- Depósito de combustible de 60 litros

### Etrusco Equipamiento exterior

- 7 años de garantía de estanqueidad <sup>4)</sup>
- Techo y parte trasera en fibra de vidrio GFK reforzado
- Suelo en GFK
- Grosor del techo de 33 mm, grosor de la pared de 34 mm, grosor del suelo de 41 mm
- Paredes laterales en plancha lisa de aluminio
- Parachoques posterior de diseño con luces integradas y formado por tres partes
- Oscurecedor en cabina conducción para un óptimo aislamiento y protección
- Ventana abatible de doble cristal con oscurecedor y mosquitera (excepto ventana en el baño)
- Puerta conductor en cabina conducción
- Puerta habitáculo ancha con ventana y ergonómicas manetas interiores y exteriores
- Claraboya transparente de 40x40 sobre cama abatible
- Claraboya panorámica sobre grupo de asientos
- Claraboya transparente de 40x40
- Puerta mosquitera
- Entrada Coupé
- Gran garaje posterior con marco rebajado, aros de fijación e iluminación interior (según distribución)
- Segunda puerta garaje (dimensiones según el modelo)
- Capacidad de carga del garaje posterior hasta 150 kg

### Etrusco Equipamiento interior

- Tapicería ergonómica para mayor comodidad de asiento
- Cómodo grupo de asientos en L con mesa giratoria y orientable <sup>36)</sup>
- Acogedor grupo de asientos Lounge con mesa independiente cuando se pliega <sup>37)</sup>
- Colchones de alta calidad
- Conversión de la cama individual en cama doble <sup>38)</sup>
- Reposacabezas en cama posterior con iluminación LED
- Fundas de los colchones extraíbles y lavables
- Somier de láminas de madera en todas las camas para un óptimo descanso
- Cama abatible
- Espejo y colgadores
- Generosos espacios y opciones de almacenamiento
- Armarios superiores con cierre suave Soft-Close
- Decoración del mobiliario Tela Sand & White
- Suelo Nautic Breeze

### Instalación y tecnología

- Luz exterior LED
- Iluminación habitáculo en LED
- Iluminación LED integrada debajo de los armarios superiores
- Iluminación LED indirecta en el separador de ambientes
- Potente batería habitáculo libre de mantenimiento (95 Ah)
- Panel de control a bordo
- Cargador eléctrico automático para batería motor y habitáculo 12 V | 18 A
- Conexión exterior CEE para 230 V con dispositivo de seguridad
- Disyuntor RCD
- Enchufe en cocina
- Enchufe en el garaje
- Puertos USB

### Calefacción y suministro de gas

- Espacio de almacenamiento para 2 botellas de gas con un peso máximo de llenado de 11 kg
- Calefacción a gas Combi 6 con boiler de 10 l integrado

### Cocina y suministro de agua

- Cocina de diseño ergonómico con superficie de trabajo espaciosa
- Cajones profundos con cierre Soft Close en módulo cocina
- Cocina a gas de 3 fuegos con encendido de 12 V y tapa de cristal <sup>39)</sup>
- Cocina a gas de 2 fuegos con encendido de 12 V y cubierta de cristal <sup>37)</sup>
- Gran lavamanos en acero inoxidable con tapa
- Sistema de riel flexible con 2 ganchos
- Capacidad del depósito de agua de 110 l, depósito de aguas residuales de 90 l
- Frigorífico 137 ltrs con congelador 15 ltrs
- Iluminación indirecta LED debajo
- Cubo de basura

### Baño

- Variobad <sup>40)</sup>
- Espacioso baño con ducha separada <sup>41)</sup>
- Revestimiento ducha
- Rejilla de madera en ducha
- Cassette WC con descarga eléctrica y asiento giratorio
- Claraboya con mosquitera integrada
- Espejo de grandes dimensiones
- Barra para la ropa en el baño

### Tapicerías

- Tapicería Aosta (gris)

## Modelos I Fiat | Equipamiento opcional

	€ a)	Peso adicional*	I 6900 SB	I 7400 SB	I 7400 SBC	I 7400 QBC
<b>Chasis y motor Fiat</b>						
Fiat Ducato 2,2   Multi-Jet - 103 kW   140 CV - cambio automático (chasis light) <sup>27)</sup>	4.065,-	60	0	0	0	0
Fiat Ducato 2,2   Multi-Jet- 132 kW   180 CV - cambio automático (chasis light) <sup>27)</sup>	8.335,-	60	0	0	0	0
<b>Aumento de masa máxima admisible</b>						
Aumento MMA/MTMA a 3,650 kg (sin cambio de chasis)*	255,-	0	0	0	0	0
FIAT Ducato Chasis Heavy 4.400 kg sólo posible en combinación con 180 CV* <sup>42)</sup>	1.830,-	40	0	0	0	0
<b>Etrusco Equipamiento exterior</b>						
Perfiles Design posteriores	455,-	4	0	0	0	0
Ventanas integradas	810,-	5	0	0	0	0
Depósito de aguas residuales aislado	305,-	2	0	0	0	0
<b>Etrusco Equipamiento interior</b>						
Conversión del grupo de asientos en cama	405,-	5	0	0	0	0
Cama central regulable en altura	1.320,-	30	-	-	-	0
5a plaza en banqueta lateral con cinturón de seguridad (dirección contraria al sentido de la marcha <sup>14) 16)</sup>	760,-	15	0	-	-	-
Moqueta (Zona habitáculo)	305,-	7	0	0	0	0
Fijación asiento infantil ISOFIX para asiento posterior	455,-	4	0	0	-	-
Fijación asiento infantil ISOFIX para grupo de asientos lounge	455,-	2	-	-	0	0
Horno en módulo cocina	710,-	14	0	0	0	0
<b>Instalación y tecnología</b>						
Calefacción Combi 6 E (con calentador de inmersión eléctrico)	660,-	2	0	0	0	0
Calefacción eléctrica por suelo radiante en la zona accesible	710,-	5	0	0	0	0
Preinstalación TV 12V incl. soporte pantalla plana	305,-	3	0	0	0	0
Preinstalación para cámara visión trasera	200,-	1	0	0	0	0
Preinstalación cable para aire acondicionado techo	200,-	5	0	0	0	0
Preinstalación para placa solar	200,-	1	0	0	0	0



\*INFO

El montaje en fábrica del equipamiento opcional aumenta la masa real del vehículo y reduce la masa útil. El peso adicional indicado para los paquetes y el equipamiento opcional muestra el peso adicional en comparación con el equipamiento estándar del modelo o plano correspondiente. El peso total del equipamiento opcional seleccionado no puede superar la masa especificada por el fabricante para el equipamiento opcional en los datos generales de los modelos. Se trata de un valor calculado para cada tipo y plano que Etrusco utiliza para determinar el peso máximo disponible para el equipamiento opcional montado de fábrica. Para más información y explicaciones detalladas sobre el tema del peso, consulte la sección

Información legal. Al aumentar la masa máxima admisible, se incrementa la masa especificada por el fabricante para el equipamiento opcional. El aumento se debe a la mayor masa útil por el chasis alternativo, a lo que se le debe restar el incremento de la tara del chasis alternativo y, sobre todo, el peso de las variantes obligatorias de motor más pesadas (por ejemplo, 180 CV). Para más información y explicaciones detalladas sobre el tema del peso y la configuración del vehículo, consulte la sección Información legal. Las explicaciones de las notas a pie incluyen una presentación más detallada de todas las dependencias técnicas obligatorias.

## Modelos I Fiat | Equipamiento opcional

	€ a)	Peso adicional*	I 6900 SB	I 7400 SB	I 7400 SBC	I 7400 QBC
<b>Packs</b>						
Design Pack type X	1.220,-	0	0	0	0	0



□ Disponible en Pack △ Desconocido en el momento de la publicación ○ Opción @ obligatorio - No posible



\*INFO

El montaje en fábrica del equipamiento opcional aumenta la masa real del vehículo y reduce la masa útil. El peso adicional indicado para los paquetes y el equipamiento opcional muestra el peso adicional en comparación con el equipamiento estándar del modelo o plano correspondiente. El peso total del equipamiento opcional seleccionado no puede superar la masa especificada por el fabricante para el equipamiento opcional en los datos generales de los modelos. Se trata de un valor calculado para cada tipo y plano que Etrusco utiliza para determinar el peso máximo disponible para el equipamiento opcional montado de fábrica. Para más información y explicaciones detalladas sobre el tema del peso, consulte la sección

Información legal. Al aumentar la masa máxima admisible, se incrementa la masa especificada por el fabricante para el equipamiento opcional. El aumento se debe a la mayor masa útil por el chasis alternativo, a lo que se le debe restar el incremento de la tara del chasis alternativo y, sobre todo, el peso de las variantes obligatorias de motor más pesadas (por ejemplo, 180 CV). Para más información y explicaciones detalladas sobre el tema del peso y la configuración del vehículo, consulte la sección Información legal. Las explicaciones de las notas a pie incluyen una presentación más detallada de todas las dependencias técnicas obligatorias.



## Modelos | Fiat | Packs

### DESIGN PACK TYPE X + 0 KG\*

- Grafismo type x Design interior y exterior
- Armarios superiores en magnolia brillante
- Tapicería Emilia (beige)

Precio Pack <sup>a)</sup>

1.220,-



\*INFO

El montaje en fábrica del equipamiento opcional aumenta la masa real del vehículo y reduce la masa útil. El peso adicional indicado para los paquetes y el equipamiento opcional muestra el peso adicional en comparación con el equipamiento estándar del modelo o plano correspondiente. El peso total del equipamiento opcional seleccionado no puede superar la masa especificada por el fabricante para el equipamiento opcional en los datos generales de los modelos. Se trata de un valor calculado para cada tipo y plano que Etrusco utiliza para determinar el peso máximo disponible para el equipamiento opcional montado de fábrica. Para más información y explicaciones detalladas sobre el tema del peso, consulte la sección

Información legal. Al aumentar la masa máxima admisible, se incrementa la masa especificada por el fabricante para el equipamiento opcional. El aumento se debe a la mayor masa útil por el chasis alternativo, a lo que se le debe restar el incremento de la tara del chasis alternativo y, sobre todo, el peso de las variantes obligatorias de motor más pesadas (por ejemplo, 180 CV). Para más información y explicaciones detalladas sobre el tema del peso y la configuración del vehículo, consulte la sección Información legal. Las explicaciones de las notas a pie incluyen una presentación más detallada de todas las dependencias técnicas obligatorias.

## Información legal sobre datos relacionados con el peso

Las indicaciones y comprobaciones de peso de autocaravanas están reguladas de manera uniforme en toda la UE mediante el Reglamento de Ejecución de la UE n.º 2021/535 (hasta junio de 2022; Reglamento de Ejecución de la UE n.º 1230/2012). A continuación, hemos resumido y explicado los términos clave y las disposiciones legales de dicho Reglamento. Nuestros distribuidores y el configurador de Etrusco de nuestro sitio web le otorgan asistencia adicional para configurar su vehículo.

### 1. Masa máxima técnicamente admisible

La masa máxima técnicamente admisible (también: masa máxima técnicamente admisible cuando el vehículo está cargado) del vehículo (por ejemplo, 3500 kg) representa una indicación de masa establecida por el fabricante que el vehículo no puede superar. La información sobre la masa máxima técnicamente admisible del modelo que ha seleccionado se encuentra en los datos técnicos. Si el vehículo se conduce superando la masa máxima técnicamente admisible, se trata de una infracción que puede conllevar una multa.

### 2. Masa en orden de marcha

En resumen, la masa en orden de marcha equivale al vehículo básico con equipamiento estándar más un peso legalmente fijado de 75 kg para el conductor. Esto incluye, en esencia, los siguientes factores:

- la tara del vehículo, incluida la carrocería, y los fluidos de funcionamiento, como lubricantes, aceites y refrigerantes;
- el equipamiento estándar, es decir, todos los elementos de equipamiento que vienen de serie en el volumen de suministro montado en fábrica;
- el depósito de agua lleno para poder conducir (lleno según las especificaciones del fabricante; 20 litros) y una botella de gas de aluminio llena con un peso de 16 kg;
- el depósito de combustible lleno al 90 % con combustible;
- el conductor, cuyo peso se valora en 75 kg de acuerdo con la legislación de la UE, independientemente del peso real.

Para más información sobre la masa en orden de marcha de cada modelo, consulte nuestros documentos de venta. Se debe tener en cuenta que el valor indicado en los documentos de venta para la masa en orden de marcha es un valor estándar determinado durante el procedimiento de homologación de tipo y comprobado por las autoridades. Es legalmente admisible y posible que la masa en orden de marcha del vehículo que se le entrega se desvíe del valor nominal indicado en los documentos de venta. La tolerancia legalmente permitida equivale a  $\pm 5\%$ . De este modo, la legislación de la UE tiene en cuenta que se producen ciertas fluctuaciones de la masa en orden de marcha debido a las variaciones del peso de las piezas suministradas, así como a las condiciones del proceso y del tiempo. Estas desviaciones del peso pueden ilustrarse con un ejemplo de cálculo:

- Masa en orden de marcha según los documentos de venta: 2850 kg
- Tolerancia legalmente permitida de  $\pm 5\%$ : 142,50 kg
- Rango legalmente admisible para la masa en orden de marcha: 2707,50 kg a 2992,50 kg

El rango específico de las desviaciones de peso admisibles para cada modelo puede consultarse en los datos técnicos. Etrusco se esfuerza por reducir las variaciones de peso al mínimo inevitable por razones de producción. Por lo tanto, las desviaciones en el extremo superior e inferior del rango son poco frecuentes. Sin embargo, no pueden desestimarse completamente desde el punto de vista técnico, incluso con todas las optimizaciones. Por eso, Etrusco pesa cada vehículo al final de la línea para comprobar el peso real del vehículo y el cumplimiento de la tolerancia permitida.

### 3. Masa de los pasajeros

La masa de los pasajeros se calcula en 75 kg por cada asiento previsto por el fabricante, independientemente del peso real de los pasajeros. La masa del conductor ya está incluida en la masa en orden de marcha (véase el punto 2 más arriba) y, por tanto, no se suma de nuevo. En el caso de una autocaravana con cuatro plazas de asiento permitidas, la masa de los pasajeros equivale, de este modo, a  $3 \times 75 \text{ kg} = 225 \text{ kg}$ .

### 4. Equipamiento opcional y masa real

Según la definición legal, el equipamiento opcional (también: equipamiento especial o equipamiento adicional) incluye todas las piezas de equipamiento opcionales no incluidas en el equipamiento estándar que se montan en el vehículo bajo la responsabilidad del fabricante (de fábrica) y que pueden ser solicitadas por el cliente (por ejemplo, toldo, portabicicletas o portamotos, sistema de satélite, sistema de energía solar, horno, etc.). La información sobre los pesos individuales o por paquete de los equipamientos opcionales se encuentra en nuestros documentos de venta. En este sentido, no se incluyen en el equipamiento opcional otros accesorios instalados posteriormente por el distribuidor o por usted personalmente después de que el vehículo se haya entregado de fábrica.

La masa del vehículo en orden de marcha (véase el punto 2 más arriba) y la masa del equipamiento opcional instalado de fábrica en un vehículo concreto se denominan conjuntamente „masa real“. Encontrará la información correspondiente a su vehículo después de la entrega en el punto 13.2 del Certificado de Conformidad (CoC, por sus siglas en inglés). Tenga en cuenta que esta información también es un valor normalizado. Dado que para la masa en orden de marcha, como elemento de la masa real, se aplica una tolerancia legalmente permitida de  $\pm 5\%$  (véase el punto 2 más arriba), la masa real también puede desviarse del valor nominal indicado.

### 5. Masa útil y masa útil mínima

La instalación de equipamiento opcional también está sujeta a límites técnicos y legales: únicamente puede pedirse y montarse en fábrica una cantidad de equipamiento opcional que deje suficiente peso libre para equipaje

y otros accesorios (la denominada masa útil) sin superar la masa máxima técnicamente admisible. La masa útil se calcula restando la masa en orden de marcha (valor nominal según los documentos de venta, véase el punto 2 más arriba), la masa del equipamiento opcional (véase el punto 4 más arriba) y la masa de los pasajeros (véase el punto 3 más arriba) de la masa máxima técnicamente admisible (véase el punto 1 más arriba). La normativa de la UE establece una masa útil mínima fija para las autocaravanas que debe mantenerse al menos para equipaje u otros accesorios no instalados de fábrica. Esta masa útil mínima se calcula de la siguiente manera:

Masa útil mínima en kg  $\geq 10 \times (n + L)$ .

Donde: „n“ es el número máximo de pasajeros más el conductor y „L“ es la longitud general del vehículo en metros.

Así, para una autocaravana con una longitud de 6 m y 4 asientos permitidos, la masa útil mínima es, por ejemplo, de  $10 \text{ kg} \times (4 + 6) = 100 \text{ kg}$ .

Para garantizar el mantenimiento de la masa útil mínima, existe una combinación máxima de equipamiento opcional que puede pedirse para cada modelo. Por ejemplo, en el caso anterior, con una masa útil mínima de 100 kg, la masa máxima del equipamiento opcional para un vehículo con cuatro plazas de asiento permitidas y una masa en orden de marcha de 2850 kg debe ser de 325 kg:

• 3500 kg	de masa máxima técnicamente admisible
- 2850 kg	de masa en orden de marcha
- 3 x 75 kg	de masa de pasajeros
- 100 kg	de masa útil mínima
= 325 kg	de masa máxima admisible del equipamiento opcional

Es importante tener en cuenta que este cálculo se basa en el valor estándar de la masa en orden de marcha especificado en el procedimiento de homologación de tipo, sin tener en cuenta las variaciones de peso admisibles para la masa en orden de marcha (véase el punto 2 más arriba). Si el valor máximo permitido para el equipamiento opcional de (en el ejemplo) 325 kg está casi o totalmente agotado, una desviación al alza del peso puede hacer que se cumpla matemáticamente la masa útil mínima de 100 kg utilizando el valor estándar de la masa en orden de marcha, pero en realidad no existe la correspondiente posibilidad de carga. Aquí también se presenta un ejemplo de cálculo para un vehículo de cuatro plazas, cuya masa pesada real en orden de marcha es un 2 % superior al valor nominal:

• 3500 kg	kg de masa máxima técnicamente admisible
- 2907 kg	de masa pesada real en orden de marcha (+2 % respecto al valor declarado de 2850 kg)
- 3 x 75 kg	de masa de pasajeros
- 325 kg	de equipamiento opcional (valor máximo permitido)
= 43 kg	de posibilidad de carga real (< masa útil mínima de 100 kg)

Para evitar esta situación, Etrusco reduce más el peso

máximo admisible del equipamiento opcional total que puede pedirse según el modelo. La limitación del equipamiento opcional pretende garantizar que la masa útil mínima, es decir, la masa libre prescrita por ley para equipaje y accesorios montados posteriormente, esté en realidad disponible para la capacidad de carga en los vehículos suministrados por Etrusco.

Dado que el peso de un vehículo específico únicamente puede determinarse cuando se pesa al final de la línea, puede suceder excepcionalmente que no se garantice la masa útil mínima al final de la línea, a pesar de esta limitación en el equipamiento opcional. Para garantizar la masa útil mínima incluso en estos casos, Etrusco comprobará con usted y su distribuidor antes de la entrega del vehículo si, por ejemplo, se debe aumentar la masa máxima admisible, reducir las plazas de asiento o retirar equipamiento opcional.

### 6. Efectos de tolerancias de la masa en orden de marcha sobre la masa útil

Independientemente de la masa útil mínima, también debe tener en cuenta que las inevitables fluctuaciones de la masa en orden de marcha relacionadas con la producción tienen un efecto inverso en la posibilidad de carga restante: si, por ejemplo, solicita nuestro vehículo de ejemplo (véase el punto 3 más arriba) con un equipamiento opcional con un peso total de 150 kg, la masa útil calculada sobre la base del valor estándar de la masa en orden de marcha equivaldrá a 275 kg. La posibilidad real de carga disponible puede desviarse de este valor y ser mayor o menor debido a las tolerancias. Si la masa de su vehículo en orden de marcha es, por ejemplo, admisiblemente un 2 % superior a la indicada en la documentación de venta, la posibilidad de carga se reduce de 275 kg a 218 kg:

• 3500 kg	de masa máxima técnicamente admisible
- 2907 kg	de masa pesada real en orden de marcha (+2 % respecto al valor declarado de 2850 kg)
- 3 x 75 kg	de masa de los pasajeros
- 150 kg	de equipamiento especial solicitado para el vehículo concreto
= 218 kg	de posibilidad de carga real

Para garantizar que la masa útil calculada sea real, debería tener en cuenta las tolerancias posibles y admisibles para la masa en orden de marcha como precaución al configurar su vehículo.

Asimismo, se recomienda pesar la autocaravana cargada en una báscula no automática antes de cada viaje y, teniendo en cuenta el peso individual de los pasajeros, determinar si se respetan la masa máxima técnicamente admisible y la masa máxima técnicamente admisible sobre el eje.

Sujeto a cambios técnicos y cambios en el diseño de los vehículos. Todas las ilustraciones del catálogo de Etrusco pueden mostrar, en parte, diseños alternativos o extras opcionales para los cuales se incurre en costos adicionales. Las fotos también pueden mostrar equipamiento (por ejemplo, platos, vasos, etc.) que no están incluidos en el precio de venta y no son distribuidos por Etrusco. Algunas de las imágenes de vehículos en este catálogo son de prototipos y aún no son vehículos en versión de producción final. A pesar del control cuidadoso del contenido, este catálogo puede contener errores tipográficos. Las desviaciones de color son posibles por razones técnicas. Su distribuidor le informará con mucho gusto sobre todos los cambios en los produc-

tos que se realizaron después de la impresión de los catálogos. Precios válidos hasta un nuevo comunicado de precios. El peso, las dimensiones, el equipamiento y el diseño especificados en los datos técnicos de este documento corresponden al nivel de conocimiento y producción en el momento de la impresión (Agosto 2024). Etrusco se reserva el derecho de realizar cambios o mejoras en el producto en cualquier momento. Es porello que le recomendamos que, durante el proceso de información y antes de celebrar el contrato, consulte nuestro sitio web o nuestro configurador y/o contacte con nuestro distribuidor de Etrusco autorizado para conocer los cambios que se hayan podido producir con respecto a esta publicación.

## NOTAS

a) Es una recomendación de precios no vinculantes en EURO, basada en los precios de venta españoles. Los precios en otros países pueden diferir debido a la conversión de la moneda, el equipamiento específico del país, el IVA, las tasas, los costes de transporte y los aranceles de importación. Su concesionario oficial estará encantado de informarle sobre los precios, impuestos y tasas aplicables en su país.

Todos los precios incluyen el IVA franco fábrica, documentos de matriculación y el transporte al concesionario oficial. Información general: Los precios del equipamiento opcional solo son válidos para pedidos ex fábrica. Las especificaciones de dimensiones y pesos son valores aproximados.

- 1) La altura del vehículo cambia con la instalación de accesorios opcionales en el techo tipo antena parabólica, placa solar etc.
- 2) Masa remolcable para subidas no superiores al 12%
- 3) Antes de iniciar el viaje, compruebe que el depósito de agua para la marcha no supera los 20 litros.
- 4) Se aplican las condiciones de garantía de estanqueidad Etrusco.
- 5) Excepto en V 5.9 DF
- 6) V 6.8 SCF
- 7) Excepto en V 6.8 SCF
- 8) T 7.3 SCF, T 7.3 QCF
- 9) T 6.9 SF, T 7.3 SF
- 10) Excepto en T 7.3 QCF
- 11) T 6.9 SF
- 12) Excepto en T 6.9 SF
- 13) Con la cama abatible sobre el grupo de asientos, la claraboya de 50x70 cm se sustituirá por una de 40x40 cm.
- 14) Un 5.º y/o 6.º asiento opcional debe considerarse como un asiento regular al calcular la masa útil mínima y la masa de los pasajeros. Para añadir el 5.º 5.º y/o 6.º asiento, se debe garantizar que se siga manteniendo la masa útil mínima y que se cumplan todos los demás valores de masa legales. Para más información, contacte con nuestros distribuidores.
- 15) No posible en combinación con Complete Selection.
- 16) El portón de almacenamiento interior se omite al pedir el quinto asiento en la banqueta lateral con cinturón de seguridad.
- 17) Excepto en T 5900 FB
- 18) T 7300 SB, T 7400 SB
- 19) T 7400 SBC, T 7400 QBC
- 20) T 5900 FB, T 6900 SB

- 21) Excepto en T 5900 FB, T 7400 QBC
- 22) T 5900 FB, T 7400 SBC, T 7400 QBC
- 23) T 6900 SB, T 7300 SB, T 7400 SB
- 24) T 5900 FB
- 25) T 6900 SB, T 7300 SB
- 26) T 7400 SB, T 7400 SBC, T 7400 QBC
- 27) Al solicitar la opción de cambio automático, tenga en cuenta que las llantas aluminio 16" negro mate Chasis Light se cambian por las llantas aluminio 16" bicolor Chasis Heavy.
- 28) Iluminación indirecta en la zona de entrada en lugar del espejo armario ropero en T 5900 FB.
- 29) T 6.9 SB
- 30) T 6.9 BB
- 31) Sólo posible en combinación con llantas aluminio 16" bicolor Chasis Heavy.
- 32) Al solicitar la opción de cama abatible, tenga en cuenta que se omitirá la iluminación habitáculo en LED.
- 33) Sólo posible en combinación con cambio automático o Chasis Heavy.
- 34) Solo en combinación con frigorífico 156 ltrs.
- 35) Iluminación indirecta en la zona de entrada en lugar del espejo armario ropero en A 7300 DB.
- 36) I 7400 SB
- 37) I 7400 SBC, I 7400 QBC
- 38) Excepto en I 7400 QBC
- 39) I 6900 SB, I 7400 SB
- 40) I 6900 SB
- 41) Excepto en I 6900 SB
- 42) Con el Chasis Heavy de FIAT (sólo en combinación con distancia entre ejes 345, 380 o 404) y en combinación con 180 CV, la masa máxima técnicamente admisible es de 4400 kg.

# Vivir momentos inolvidables.



